



	consuntivo 2019	preventivo 2019	consuntivo 2018
<u>Conto di gestione corrente</u>			
Uscite correnti	1'171'604.71	1'271'321.60	1'305'558.30
Ammortamenti amministrativi	96'288.90	96'744.98	95'183.11
Addebiti interni			
Totale spese correnti	1'267'893.61	1'368'066.58	1'400'741.41
Entrate correnti	1'464'343.20	1'085'221.80	1'429'868.23
Accrediti interni			
Totale ricavi correnti	1'464'343.20	1'085'221.80	1'429'868.23
Risultato d'esercizio	196'449.59	-282'844.78	29'126.82
<u>Conto degli investimenti in beni amministrativi</u>			
Uscite per investimenti	126'228.33	133'100.00	206'289.11
Entrate per investimenti	128'436.26	100'640.00	148'601.50
Onere netto per investimenti	-2'207.93	32'460.00	57'687.61
<u>Conto di chiusura</u>			
Onere netto per investimenti	-2'207.93	32'460.00	57'687.61
Ammortamenti amministrativi	96'288.90	96'744.98	95'183.11
Risultato d'esercizio	196'449.59	-282'844.78	29'126.82
Autofinanziamento	292'738.49	-186'099.80	124'309.93
Risultato totale	294'946.42	-218'559.80	66'622.32
<u>Riassunto del bilancio</u>			
Beni patrimoniali	2'317'176.13		2'183'089.36
Beni amministrativi	1'285'028.68		1'383'525.51
Finanziamenti speciali			
Eccedenza passiva	419'428.23		448'555.05
Capitale di terzi	3'681'760.28		3'861'083.53
Finanziamenti speciali	143'423.17		124'959.57
Capitale proprio			29'126.82
	4'021'633.04	3'825'183.45	4'015'169.92



R.
hw

CONTO ECONOMICO RIASSUNTO
(GESTIONE CORRENTE)

	Consuntivo 2019		Preventivo 2019		Consuntivo 2018	
	Spese	Ricavi	Spese	Ricavi	Spese	Ricavi
1 AMMINISTRAZIONE E SICUREZZA PUBBLICA netto costi	279'620.34	20'177.86 259'442.48	274'255.70	17'000.00 257'255.70	301'351.28	17'991.70 283'359.58
2 EDUCAZIONE, CULTO, CULTURA E SPORT netto costi	417'408.91	89'733.50 327'675.41	445'449.95	106'673.00 338'776.95	498'127.05	111'379.33 386'747.72
3 SALUTE PUBBLICA E PREVIDENZA SOCIALE netto costi	162'070.55	2'305.00 159'765.55	183'743.00	183'743.00	178'291.46	15'716.17 162'575.29
4 COSTRUZIONI E PROTEZIONE DELL'AMBIENTE netto costi	219'766.60	103'948.55 115'818.05	273'300.55	108'300.00 165'000.55	220'508.19	109'655.75 110'852.44
5 FINANZE E ECONOMIA PUBBLICA netto ricavi	189'027.21 1'059'151.08	1'248'178.29	191'317.38 247'931.42	439'248.80	202'463.43 972'661.85	1'175'125.28
TOTALE SPESE E RICAVI FABBISOGNO RISULTATO D'ESERCIZIO TOTALI	1'267'893.61 196'449.59 1'464'343.20	1'464'343.20	1'368'066.58	671'221.80 696'844.78 1'368'066.58	1'400'741.41 29'126.82 1'429'868.23	1'429'868.23



R.
lw

CONTO ECONOMICO


		Consuntivo 2019		Preventivo 2019		Consuntivo 2018	
		Spese	Ricavi	Spese	Ricavi	Spese	Ricavi
1	AMMINISTRAZIONE E SICUREZZA PUBBLICA						
110	POTERE LEGISLATIVO ED ESECUTIVO						
	SPESE CORRENTI						
110.300.00	Onorari Sindaco e Municipali	8'100.00		8'100.00		8'100.00	
110.300.01	Indennità Sindaco e Municipali commissioni e delegaz	8'871.50		9'000.00		8'550.00	
110.300.02	Indennità per addetti elezioni e votazioni	750.00		1'000.00		750.00	
110.303.00	Contributi AVS/AI/AD/IPG Municipali	1'556.67		1'510.00		1'532.10	
110.305.00	Assicurazione infortuni	150.00		100.00		173.85	
110.309.00	Altre spese per i Municipali			200.00			
110.310.00	Materiale per votazioni	661.45		1'000.00		768.05	
110.317.00	Trasferte			200.00			
110.318.00	Spese rappresentanza (rinfreschi,pranzi,omaggi)	1'835.45		2'000.00		996.55	
	<i>Totale ricavi correnti</i>						
	<i>Totale spese correnti</i>	21'925.07		23'110.00		20'870.55	
	Saldo		21'925.07		23'110.00		20'870.55
111	AMMINISTRAZIONE GENERALE						
	SPESE CORRENTI						
111.301.00	Stipendio cancelleria	110'419.70		108'507.70		117'696.60	
111.301.01	Stipendio personale straordinario						
111.301.02	Indennità sedute segretario e prestazioni fuori orario			2'000.00		3'101.40	
111.301.03	Assegni figli e economia domestica						
111.303.00	Contributi AVS/AI/AD/IPG	9'735.36		9'565.00		10'684.69	
111.304.00	Contributi Cassa Pensione	13'404.00		13'452.00		14'292.10	
111.304.01	Contributo supplemento sostitutivo AVS					19'188.00	
111.305.00	Assicurazione malattia	1'328.05		1'302.00		1'481.35	
111.305.01	Assicurazione infortuni	2'808.40		3'036.00		3'386.45	
111.309.00	Altre spese per il personale (ric.pers.,regali al pers.)	3'800.00		3'400.00		5'400.00	
111.310.00	Materiale cancelleria e stampati (compreso inserz.)	4'394.60		5'000.00		3'836.50	



Per
 (h)

CONTO ECONOMICO

	Consuntivo 2019		Preventivo 2019		Consuntivo 2018	
	Spese	Ricavi	Spese	Ricavi	Spese	Ricavi
111.310.01 Abbonamenti a giornali e riviste	412.00		450.00		412.00	
111.310.02 Acquisto libri per cancelleria	112.75		500.00			
111.311.00 Acquisto mobilio e macchine per ufficio	434.90		500.00		508.30	
111.315.00 Manutenzione mobilio e macchine d'ufficio	1'887.00		3'550.00		1'887.00	
111.315.01 Spese gestione EDP	3'633.70		4'000.00		6'410.40	
111.317.00 Rimborso spese al personale			100.00			
111.318.00 Tasse ccp	1'050.20		1'500.00		1'181.04	
111.318.01 Tasse telefoniche e fax	1'523.90		2'000.00		1'685.30	
111.318.02 Spese postali	3'006.50		3'500.00		3'071.90	
111.318.03 Spese d'incasso e esecutive	576.53		3'500.00		1'207.30	
111.318.04 Onorari per esame domande di costruzione	26'229.45		28'000.00		27'500.35	
111.318.05 Incasso imposte tramite centro cantonale informatica	2'518.65		3'300.00		3'271.95	
111.318.06 Quote sociali	710.00		1'000.00		780.00	
111.318.07 Assicurazione responsabilità civile	1'599.85		1'610.00		1'626.45	
111.318.08 Assicurazione computer	172.90		600.00		570.20	
111.319.00 Altre spese per beni e servizi	887.15		2'000.00		2'460.65	
111.319.01 Consulenza finanziaria	3'900.00		3'800.00		3'900.00	
111.330.00 Perdite - condoni tasse diverse	344.70		1'500.00		3'493.90	
RICAVI CORRENTI						
111.431.00 Tasse di Cancelleria		1'790.70		2'000.00		1'094.65
111.431.01 Tasse per licenze edilizie		2'085.00		3'000.00		1'750.00
111.431.02 Tasse naturalizzazione				300.00		150.00
111.434.00 Tassa sui cani		1'500.00		1'000.00		1'450.00
111.436.00 Rimborso AVS/AI/AD/IPG						
111.436.01 Rimborso Cassa Pensione						
111.436.02 Rimborso per indennità infortuni						
111.436.03 Rimborso per indennità malattia						
111.436.04 Rimborso spese incasso ed esecutive		550.00		500.00		347.20
111.436.06 Rimborso assegni figli segret.comunale						
111.436.07 Rimborso AP prestazioni amministrative		5'000.00		5'000.00		5'000.00
111.436.08 Rimborso assicurazioni cose						
111.437.00 Multe edilizie e amministrative		80.00		1'000.00		1'200.00
111.439.00 Entrate diverse		2'119.51		500.00		1'983.55



16

CONTO ECONOMICO

	Consuntivo 2019		Preventivo 2019		Consuntivo 2018	
	Spese	Ricavi	Spese	Ricavi	Spese	Ricavi
111.451.00 Sussidio cantonale agenzia AVS		954.40		900.00		940.40
111.451.01 Sussidio cantonale programmi occupazionali						
<i>Totale ricavi correnti</i>		14'079.61		14'200.00		13'915.80
<i>Totale spese correnti</i>	194'890.29		207'672.70		239'033.83	
Saldo		180'810.68		193'472.70		225'118.03
115 SICUREZZA PUBBLICA						
SPESE CORRENTI						
115.301.00 Onorario usciere comunale						
115.301.01 Stipendio caposezione militare						
115.303.00 Contributi AVS/AI/AD/IPG						
115.304.00 Contributi cassa pensioni						
115.305.00 Assicurazione Malattia						
115.305.01 Assicurazione infortuni						
115.315.00 Sirene PCi e preparativi per il caso di catastrofe						
115.318.00 Onorari per aggiornamento mappa (mis. catastale)	7'372.85		3'000.00		6'153.35	
115.318.01 Spese consulenze tecniche						
115.318.02 Spese per aggiornamento P.G.C.						
115.351.00 Rimborso all'ufficio cantonale di conciliazione						
115.352.00 Rimborso al consorzio Protezione Civile	7'382.07		7'850.00		6'506.90	
115.352.01 Rimborso al Corpo Pompieri di Montagna	3'652.75		3'653.00		3'652.75	
115.352.02 Rimborso Corpo Pompieri di Novaggio	2'807.25		2'807.00		2'807.25	
115.352.03 Rimborso per giurisdizione di Pace	100.00		100.00		100.00	
115.352.04 Delegazione tutoria regionale	24'456.06		5'000.00		7'523.05	
115.352.05 Rimborso ente PCi 2% rifugi						
115.352.06 Polizia intercomunale	16'140.80		20'200.00		13'832.80	
115.361.00 Contributo istruzione PCi						
115.365.00 Contributo alla Società di Tiro	893.20		863.00		870.80	
115.383.00 Contributi sostitutivi rifugi Protezione Civile (PC)						
RICAVI CORRENTI						
115.410.00 Tasse prolungo orario, permessi di ballo				100.00		



R.
hw

CONTO ECONOMICO


	Consuntivo 2019		Preventivo 2019		Consuntivo 2018	
	Spese	Ricavi	Spese	Ricavi	Spese	Ricavi
115.427.00 Tasse occupazione area pubblica		10.00		500.00		1'310.00
115.430.00 Tasse d'esenzione rifugi PC						
115.434.00 Tasse aggiornamento mappa (da privati)		3'324.70		2'000.00		1'513.00
115.436.00 Rimborso AVS/AD						
115.436.01 Rimborso cassa pensioni						
115.436.02 Rimborso per indennità infortuni						
115.436.03 Rimborso per indennità malattia						
115.436.04 Rimborso anticipi curatori		2'139.30				
115.460.00 Contributo Federale per aggiornamento mappa						
115.461.00 Contributo cantonale per aggiornamento mappa		624.25		200.00		1'252.90
115.483.00 Contributo istruzione.PCi						
<i>Totale ricavi correnti</i>		6'098.25		2'800.00		4'075.90
<i>Totale spese correnti</i>	62'804.98		43'473.00		41'446.90	
Saldo		56'706.73		40'673.00		37'371.00



R.
W

CONTO ECONOMICO


		Consuntivo 2019		Preventivo 2019		Consuntivo 2018	
		Spese	Ricavi	Spese	Ricavi	Spese	Ricavi
2	EDUCAZIONE,CULTO,CULTURA E SPORT						
220	SCUOLA D'INFANZIA						
	SPESE CORRENTI						
220.318.00	Spese trasporto allievi	9'700.00		8'900.00		9'178.00	
220.351.00	Refezione scuola infanzia	8'061.68		8'729.35		8'074.78	
220.352.00	Convenzione scuola d'infanzia	59'142.45		48'355.55		58'670.68	
220.352.01	Convezione SI spese affitto	4'526.16		5'133.35		5'719.66	
220.352.02	Tassa frequenza SI fuori comunè	600.00					
	RICAVI CORRENTI						
220.461.00	Sussidio cantonale stipendio docenti		15'653.40		16'653.00		16'437.35
	<i>Totale ricavi correnti</i>		15'653.40		16'653.00		16'437.35
	<i>Totale spese correnti</i>	82'030.29		71'118.25		81'643.12	
	Saldo		66'376.89		54'465.25		65'205.77
221	SCUOLA ELEMENTARE						
	SPESE CORRENTI						
221.317.00	Gite scolastiche			500.00			
221.318.00	Spese trasporto allievi Scuola Elementare	33'300.00		35'600.00		35'322.00	
221.319.00	Altri costi			200.00		6'395.79	
221.351.00	Spese di refezione scolastica	24'799.31		26'865.30		24'090.63	
221.352.00	Rimborso al Consorzio Scuola Elementare						
221.352.01	Convenzione ISMM Novaggio	223'227.56		251'415.10		292'806.99	
221.352.02	Convenzione ISMM spese affitto	15'171.66		18'604.00		18'495.40	
	RICAVI CORRENTI						
221.432.00	Privati per tasse refezione scolastica		7'364.00		9'000.00		8'748.00
221.439.00	Entrate diverse						2'199.78
221.461.00	Sussidio cantonale stipendi docenti		66'716.10		81'020.00		83'088.40



R.
lw

CONTO ECONOMICO


		Consuntivo 2019		Preventivo 2019		Consuntivo 2018	
		Spese	Ricavi	Spese	Ricavi	Spese	Ricavi
	<i>Totale ricavi correnti</i>		74'080.10		90'020.00		94'036.18
	<i>Totale spese correnti</i>	296'498.53		333'184.40		377'110.81	
	Saldo		222'418.43		243'164.40		283'074.63
222	GESTIONE SCUOLE						
	SPESE CORRENTI						
222.352.00	Direzione scolastica	18'196.74		20'249.30		17'850.12	
	<i>Totale ricavi correnti</i>						
	<i>Totale spese correnti</i>	18'196.74		20'249.30		17'850.12	
	Saldo		18'196.74		20'249.30		17'850.12
223	ALTRE SCUOLE						
	SPESE CORRENTI						
223.361.00	Contributo al cantone per scuole speciali						
223.361.01	Trasporto allievi scuola media Bedigliora						
223.362.00	Contrib.scuola professionale/apprendisti						
223.365.00	Contributo per scuole private						
223.366.00	Contrib. uscite scolastiche scuola media	2'625.00		2'700.00		2'500.00	
223.366.01	Sussidio pasti allievi scuola media	1'380.00		1'000.00		1'326.00	
	<i>Totale ricavi correnti</i>						
	<i>Totale spese correnti</i>	4'005.00		3'700.00		3'826.00	
	Saldo		4'005.00		3'700.00		3'826.00
225	CULTO						
	SPESE CORRENTI						
225.314.00	Manutenzione campanile			100.00			
225.362.00	Contributo alla Parrocchia	10'000.00		10'000.00		10'000.00	
225.362.01	Contributo comunità Evangelica Riformata	100.00		100.00		100.00	



R.
W

CONTO ECONOMICO


		Consuntivo 2019		Preventivo 2019		Consuntivo 2018	
		Spese	Ricavi	Spese	Ricavi	Spese	Ricavi
<i>Totale ricavi correnti</i>							
<i>Totale spese correnti</i>		10'100.00		10'200.00		10'100.00	
Saldo			10'100.00		10'200.00		10'100.00
226	CULTURA						
SPESE CORRENTI							
226.352.00	Contributo biblioteca di Breno						
226.365.00	Contributi ad associazioni a carattere culturale	718.20		1'000.00		2'250.00	
226.365.01	Contributo alla Filarmonica Alto Malcantone	1'802.15		1'840.00		1'789.00	
226.365.02	Contributi ad enti di beneficenza	100.00		200.00		200.00	
RICAVI CORRENTI							
226.439.00	Altre entrate diverse						905.80
<i>Totale ricavi correnti</i>							905.80
<i>Totale spese correnti</i>		2'620.35		3'040.00		4'239.00	
Saldo			2'620.35		3'040.00		3'333.20
229	SPORT E TEMPO LIBERO						
SPESE CORRENTI							
229.318.00	Festa anziani e festa bambini	700.00		300.00			
229.365.00	Contributi a società sportive	300.00		500.00		700.00	
229.365.01	Centro giovanile di Curio						
229.365.02	Altre attività del tempo libero	2'958.00		2'658.00		2'658.00	
229.365.03	Trasporto serale giovani						
229.366.00	Contributo a colonie			500.00			
<i>Totale ricavi correnti</i>							
<i>Totale spese correnti</i>		3'958.00		3'958.00		3'358.00	
Saldo			3'958.00		3'958.00		3'358.00



R-
L

CONTO ECONOMICO

		Consuntivo 2019		Preventivo 2019		Consuntivo 2018	
		Spese	Ricavi	Spese	Ricavi	Spese	Ricavi
3	SALUTE PUBBLICA E PREVIDENZA SOCIALE						
330	SALUTE PUBBLICA						
	SPESE CORRENTI						
330.318.00	Servizio medico festivo	483.00		500.00		463.50	
330.318.01	Servizio regionale autolettiga	4'620.55		2'000.00		4'011.95	
330.318.02	Servizio controllo carni (macello di Lugano)						
330.319.00	Altre spese per beni e servizi	917.60		950.00		3'173.90	
330.351.00	Rimborso al servizio medico scolastico	142.00		300.00		127.00	
330.351.01	Rimborso al servizio dentario scolastico	5'623.05		4'000.00		2'020.70	
330.352.00	Contributo stazione disinfezione						
330.365.00	Contributi diversi			200.00			
330.365.01	Contributo sacchi rifiuti gratuiti	674.40					
	<i>Totale ricavi correnti</i>						
	<i>Totale spese correnti</i>	12'460.60		7'950.00		9'797.05	
	Saldo		12'460.60		7'950.00		9'797.05
332	PREVIDENZA SOCIALE						
	SPESE CORRENTI						
332.318.00	Contributo per anziani ospiti in istituti privati			2'500.00			
332.361.00	Contributi per AVS/AI/PC/CM	57'724.00		70'300.00		63'873.45	
332.361.01	Provvedimenti di protezione Lfam	5'280.00		5'200.00		5'422.00	
332.361.03	Contributi assistenza sociale	10'390.14		12'000.00		13'580.20	
332.362.01	Contributi per anziani ospiti di istituti	44'324.38		55'585.00		56'235.02	
332.365.00	Contributi ad associazioni	100.00		500.00		150.00	
332.365.01	Contr.Servizio Assistenza Cura Domicilio	14'247.72		13'590.00		15'800.00	
332.365.02	Contributi per il servizio di appoggio SACD	8'017.56		9'286.00		7'999.60	
332.365.03	Contributo tassa rifiuti AI-AVS/PC	330.00					
332.366.00	Mantenimento anziani a domicilio	6'308.15		6'832.00		5'434.14	
332.376.00	Prestazioni assistenziali anticipate	2'305.00					



R
W

CONTO ECONOMICO


	Consuntivo 2019		Preventivo 2019		Consuntivo 2018	
	Spese	Ricavi	Spese	Ricavi	Spese	Ricavi
332.376.01 Altre spese assistenza	583.00					
RICAVI CORRENTI						
332.439.00 Altri ricavi diversi						15'716.17
332.471.00 Rimborso prestazioni assistenziali anticipate		2'305.00				
<i>Totale ricavi correnti</i>		2'305.00				15'716.17
<i>Totale spese correnti</i>	149'609.95		175'793.00		168'494.41	
Saldo		147'304.95		175'793.00		152'778.24



R
W

CONTO ECONOMICO


		Consuntivo 2019		Preventivo 2019		Consuntivo 2018	
		Spese	Ricavi	Spese	Ricavi	Spese	Ricavi
4	COSTRUZIONI E PROTEZIONE DELL'AMBIENTE						
440	STRADE						
	SPESE CORRENTI						
440.301.00	Stipendio operaio comunale	38'034.00		38'034.00		37'645.40	
440.301.01	Stipendio operaio straordinario	1'187.70		5'000.00		7'945.35	
440.301.02	Assegni famiglia e figli						
440.303.00	Contributi AVS/AI/AD/IPG	3'236.85		3'352.70		1'913.55	
440.304.00	Contributo cassa pensioni	4'504.20		4'522.70		4'454.05	
440.305.00	Assicurazione malattia	441.55		456.40		451.75	
440.305.01	Assicurazione infortuni	933.75		1'064.00		1'053.20	
440.311.00	Acquisto attrezzature diverse	2'209.65		2'500.00			
440.311.01	Spese segnaletica stradale	560.05		2'000.00		268.20	
440.312.00	Illuminazione strade e piazze	10'783.85		9'000.00		11'246.15	
440.312.02	Elettricità ricarica colonnina VEL					313.05	
440.313.00	Acquisto materiale	2'819.35		2'500.00		2'676.90	
440.313.01	Carburante veicolo operaio comunale	406.29		500.00		628.60	
440.314.00	Manutenzione strade e piazze	4'218.28		15'000.00		4'296.35	
440.314.01	Servizio calla neve	9'252.35		12'000.00		9'642.15	
440.314.02	Manutenzione boschi			2'000.00		3'022.69	
440.314.03	Manutenzione sentieri	2'810.00		2'350.00			
440.315.00	Manutenzione veicolo comunale	1'169.55		1'500.00		796.50	
440.318.00	Controllo impianti a combustione	2'647.80		2'500.00		170.00	
440.318.01	Assicuraz.e tasse veicolo operaio	1'182.70		1'400.00		1'372.10	
440.319.00	Altri costi Altri costi						
440.351.00	Rimb. Cantone manutenz.strada cantonale	2'052.00		2'050.00		2'052.00	
440.382.00	Contributi sostitutivi posteggi						
	RICAVI CORRENTI						
440.424.00	Utili su beni patrimoniali						
440.430.00	Contributi sostitutivi posteggi						
440.436.00	Rimborso AVS/AD						



R.
/W

CONTO ECONOMICO


	Consuntivo 2019		Preventivo 2019		Consuntivo 2018	
	Spese	Ricavi	Spese	Ricavi	Spese	Ricavi
440.436.01 Rimborso Cassa Pensione						
440.436.02 Rimborso assicurazione infortuni		1'238.25				15'965.20
440.436.03 Rimborso per indennità malattia						
440.436.05 Rimb.prestaz. operaio per conto di terzi						
440.436.06 Rimborso privati contr.imp.combustione		3'333.00		2'600.00		
440.436.07 Rimborso AP prestazioni operaio comunale		3'000.00		3'000.00		3'000.00
440.439.00 Entrate diverse				500.00		
<i>Totale ricavi correnti</i>		7'571.25		6'100.00		18'965.20
<i>Totale spese correnti</i>	88'449.92		107'729.80		89'947.99	
Saldo		80'878.67		101'629.80		70'982.79
442 STABILI COMUNALI AMMINISTRATIVI						
SPESE CORRENTI						
442.301.00 Stipendi personale di pulizia	2'321.70		2'800.00		2'673.15	
442.303.00 Contributi AVS/AI/AD/IPG	204.17		247.00		235.94	
442.304.00 Contributi cassa pensione						
442.305.00 Assicurazione malattia						
442.305.01 Assicurazione infortuni	19.65		23.75		22.65	
442.311.00 Acquisto attrezzature diverse			500.00			
442.312.00 Combustibile, acqua elettricità	4'620.35		5'000.00		4'962.90	
442.313.00 Materiale di pulizia	243.60		500.00		412.85	
442.314.00 Manutenzione stabili comunali	868.05		10'000.00		7'423.30	
442.318.00 Assicurazioni	5'942.60		6'500.00		5'667.20	
442.318.01 Indennità custode alambicco						
RICAVI CORRENTI						
442.423.00 Affitto appartamento Comunale		6'000.00		6'000.00		6'000.00
442.423.01 Affitto Baita (ex asilo)		1'690.00		2'000.00		1'830.00
442.423.02 Affitto alambicco comunale		130.00		200.00		70.00
442.427.00 Affitto locali Comunali						
442.436.00 Rimborso AVS/AD						
442.436.01 Rimborso cassa pensione						



R.
lw

CONTO ECONOMICO


	Consuntivo 2019		Preventivo 2019		Consuntivo 2018	
	Spese	Ricavi	Spese	Ricavi	Spese	Ricavi
442.436.02 Rimborso per indennità infortuni						
442.436.03 Rimborso per indennità malattia						
442.436.04 Rimborso elettricità ufficio postale						
442.439.00 Entrate diverse				200.00		426.00
<i>Totale ricavi correnti</i>		7'820.00		8'400.00		8'326.00
<i>Totale spese correnti</i>	14'220.12		25'570.75		21'397.99	
Saldo		6'400.12		17'170.75		13'071.99
443 Pianificazione del Territorio						
SPESE CORRENTI						
443.318.00 Consulenze Piano Regolatore			1'000.00			
443.318.01 Contributo Consorzio TREMA	5'180.00		5'180.00		5'180.00	
443.318.02 WebGIS manutenzione	3'231.00		3'240.00		3'231.00	
443.319.00 Abbonamento Arcobaleno	262.50				175.00	
443.351.00 Partecip.comunità tariffale del Cantone	10'748.70		13'200.00		15'262.00	
443.352.00 Commissione trasporti luganese	105.90		500.00		181.15	
443.365.00 Contributo Regione Malcantone						
443.365.01 Contributo commissione studio Fusione			1'000.00			
443.365.02 Contributo promozione aggregazione			1'000.00			
443.365.03 Contributo ERS-L	1'088.50		1'200.00		1'078.00	
443.365.04 Contributo Regione Energia	693.15		790.00		600.00	
443.365.05 Conferenza dei Sindaci	300.00		300.00		300.00	
<i>Totale ricavi correnti</i>						
<i>Totale spese correnti</i>	21'609.75		27'410.00		26'007.15	
Saldo		21'609.75		27'410.00		26'007.15
445 RACCOLTA ED ELIMINAZIONE RIFIUTI						
SPESE CORRENTI						
445.311.00 Acquisto contenitori diversi			1'000.00			
445.311.01 Acquisto sacchi ufficiali	3'561.24		2'500.00			



R.
lw

CONTO ECONOMICO


	Consuntivo 2019		Preventivo 2019		Consuntivo 2018	
	Spese	Ricavi	Spese	Ricavi	Spese	Ricavi
445.315.00	Manutenzione contenitori e infrastrutture	3'304.10	1'500.00		1'510.90	
445.318.00	Raccolta rifiuti (carta, olii, alu, ferro)	4'976.10	9'000.00		6'977.90	
445.318.01	Raccolta rifiuti vegetali, eliminazione compostaggio	5'722.00	8'500.00		5'772.00	
445.318.02	Raccolta vetro	71.55	200.00		89.85	
445.318.03	Raccolta rifiuti ingombranti	2'558.50	3'500.00		4'543.86	
445.318.04	Raccolta rifiuti animali	137.45	130.00		134.00	
445.318.05	Raccolta RSU	15'969.00	16'000.00		15'666.00	
445.318.06	Smaltimento RSU	7'452.10	10'000.00		12'675.75	
445.351.00	Smaltimento rifiuti ingombranti	3'515.65	2'000.00			
445.352.00	Consorzio Alto Malcantone raccolta rifiuti					
	RICAVI CORRENTI					
445.434.00	Tasse base rifiuti					46'629.75
445.434.01	Vendita sacchi ufficiali					
445.434.02	Accrediti interni sacchi rifiuti					
		37'871.70		38'000.00		
		13'511.50		14'200.00		
		822.80				
	<i>Totale ricavi correnti</i>					46'629.75
	<i>Totale spese correnti</i>	47'267.69	54'330.00	52'200.00	47'370.26	
	<i>Saldo</i>	4'938.31		2'130.00		740.51
446	DEPURAZIONE ACQUE					
	SPESE CORRENTI					
446.314.00	Manutenzione canalizzazioni	556.80	4'000.00		2'317.02	
446.352.00	Consorzio depurazione AM					
446.352.01	Consorzio depurazione Magliasina	46'662.32	46'460.00		32'467.78	
446.380.00	Accantonamento manutenzione canalizzazione		4'800.00			
	RICAVI CORRENTI					
446.434.00	Tasse d'uso canalizzazione					34'784.80
446.434.01	Tasse d'allacciamento canalizzazione					
446.480.00	Accantonamento manutenzione canalizzazione					
		35'701.30		36'000.00		
				300.00		
				4'800.00		



R.
W

CONTO ECONOMICO


		Consuntivo 2019		Preventivo 2019		Consuntivo 2018	
		Spese	Ricavi	Spese	Ricavi	Spese	Ricavi
	<i>Totale ricavi correnti</i>		35'701.30		41'100.00		34'784.80
	<i>Totale spese correnti</i>	47'219.12		55'260.00		34'784.80	
	Saldo		11'517.82		14'160.00		
448	CIMITERO						
	SPESE CORRENTI						
448.314.00	Manutenzione cimitero			2'000.00			
448.318.00	Indennità custode cimitero						
448.318.01	Spese servizio affossatore						
	RICAVI CORRENTI						
448.434.00	Tasse concessione tombe e loculi		650.00		500.00		950.00
	<i>Totale ricavi correnti</i>		650.00		500.00		950.00
	<i>Totale spese correnti</i>			2'000.00			
	Saldo	650.00			1'500.00	950.00	
449	APPROVIGIONAMENTO IDRICO						
	SPESE CORRENTI						
449.363.00	Contributo all'AAP	1'000.00		1'000.00		1'000.00	
	<i>Totale ricavi correnti</i>						
	<i>Totale spese correnti</i>	1'000.00		1'000.00		1'000.00	
	Saldo		1'000.00		1'000.00		1'000.00



R.
lw.


CONTO ECONOMICO

		Consuntivo 2019		Preventivo 2019		Consuntivo 2018	
		Spese	Ricavi	Spese	Ricavi	Spese	Ricavi
5	FINANZE E ECONOMIA PUBBLICA						
550	IMPOSTE						
	SPESE CORRENTI						
550.318.00	Imposte pagate al cantone						
550.329.00	Sconti su acconti d'imposta, interessi remuneratori	85.40		1'000.00		369.45	
550.330.00	Condoni, abbandoni e bonifici perdite su debitori	47.00		10'000.00		11'251.40	
	RICAVI CORRENTI						
550.400.00	Imposte sul reddito e la sostanza PF (gett.prov.)		360'000.00				330'000.00
550.400.01	Sopravvenienza d'imposta sul reddito e la sost. PF		80'320.05				1'618.40
550.400.02	Imposta alla fonte e dimoranti		12'538.20		23'000.00		49'409.02
550.400.03	Imposta personale		9'000.00				8'500.00
550.400.04	Ricupero di imposte e imposte suppletorie		781.60				518.05
550.401.00	Imposta sull'utile e sul capitale PG		15'000.00				10'000.00
550.402.00	Imposte immobiliari comunali		30'000.00				30'000.00
550.403.00	Imposte speciali sul reddito e la sostanza (vincite)		10'822.00				6'559.00
550.421.00	Interessi di mora su imposte		3'146.54				3'014.80
550.434.00	Contributo oneri localizzazione geografica						
550.444.00	Contributo di livellamento		363'510.00		330'000.00		331'879.00
550.444.01	Contributo transitorio						
550.444.02	Contributo oneri localizzazione geografica		52'000.00		52'000.00		52'000.00
550.444.03	Contributo supplementare		239'000.00				269'000.00
	<i>Totale ricavi correnti</i>		1'176'118.39		405'000.00		1'092'498.27
	<i>Totale spese correnti</i>	132.40		11'000.00		11'620.85	
	Saldo	1'175'985.99		394'000.00		1'080'877.42	
551	PARTECIPAZIONE ALLE ENTRATE DEL CANTON						
	SPESE CORRENTI						
551.361.00	Partecipazione risanamento finanz. Cantone	27'755.00		28'200.00		28'332.00	



CONTO ECONOMICO


	Consuntivo 2019		Preventivo 2019		Consuntivo 2018	
	Spese	Ricavi	Spese	Ricavi	Spese	Ricavi
RICAVI CORRENTI						
551.441.00						
551.441.01				1'000.00		
551.441.02				2'000.00		
551.441.03				1'000.00		
551.441.04						
551.441.05		146.60		140.00		160.40
<i>Totale ricavi correnti</i>		146.60		4'140.00		160.40
<i>Totale spese correnti</i>	27'755.00		28'200.00		28'332.00	
Saldo		27'608.40		24'060.00		28'171.60
552 INTERESSI PASSIVI E REDDITO DEI BENI PATRIM						
SPESE CORRENTI						
552.318.00	331.90		500.00		374.00	
552.322.01	11'186.19		11'186.00		11'186.00	
552.322.02	2'632.56		2'596.50		2'632.56	
552.322.03	4'440.88				7'018.19	
552.322.07	9'347.96		9'219.90		9'347.96	
552.322.08	2'200.14				2'200.14	
552.322.09	828.82					
RICAVI CORRENTI						
552.421.00						
552.421.01		5'156.82		2'941.80		5'156.82
552.421.03						
552.421.05		3'712.40		150.00		
552.421.06		7'180.90		6'900.00		6'939.40
552.422.00						
552.422.01				100.00		
552.422.02		5.40		6.00		5.42
552.422.04		0.51		1.00		0.61



R.
lw

CONTO ECONOMICO


	Consuntivo 2019		Preventivo 2019		Consuntivo 2018	
	Spese	Ricavi	Spese	Ricavi	Spese	Ricavi
552.422.05 Interessi attivi conto risparmio		122.46				131.60
552.422.06 Interessi debitori tasse RI/CA - diversi		76.41				425.80
552.422.07 BdS interessi conto corrente				10.00		
<i>Totale ricavi correnti</i>		16'254.90		10'108.80		12'659.65
<i>Totale spese correnti</i>	30'968.45		23'502.40		32'758.85	
Saldo		14'713.55		13'393.60		20'099.20
555 AMMORTAMENTI						
SPESE CORRENTI						
555.330.00 Ammortamenti su beni patrimoniali						
555.331.00 Ammortamenti su beni amministrativi	96'288.90		96'744.98		95'183.11	
555.332.00 Ammortamenti suppl. su beni amministrativi						
555.333.00 Ammortamento disavanzo d'esercizio						
<i>Totale ricavi correnti</i>						
<i>Totale spese correnti</i>	96'288.90		96'744.98		95'183.11	
Saldo		96'288.90		96'744.98		95'183.11
557 AGRICOLTURA						
SPESE CORRENTI						
557.318.00 Spese censimento agricolo						
557.365.00 Contributo alla condotta veterinaria						
557.365.01 Contributi agricoli diversi						
557.366.00 Contributo fecondazione artificiale						
RICAVI CORRENTI						
557.451.00 Indennità collaborazione agricoltura						
<i>Totale ricavi correnti</i>						
<i>Totale spese correnti</i>						
Saldo						



R.
lw

CONTO ECONOMICO


	Consuntivo 2019		Preventivo 2019		Consuntivo 2018	
	Spese	Ricavi	Spese	Ricavi	Spese	Ricavi
558	INDENNITA CONCESSIONE PRIVATIVA					
	SPESE CORRENTI					
558.366.00	Contributo piscina Sessa	5'130.61	4'770.00		5'130.60	
558.385.00	Riversamento FER	21'361.00	20'000.00		22'700.00	
	RICAVI CORRENTI					
558.410.00	Indennità per privata elettricità AIL					31'400.00
558.461.00	Contributo FER			20'000.00		22'700.00
558.485.00	Prelevamento FER					3'530.10
	<i>Totale ricavi correnti</i>			20'000.00		57'630.10
	<i>Totale spese correnti</i>	26'491.61	24'770.00		27'830.60	
	Saldo	29'166.79		4'770.00	29'799.50	
559	TURISMO					
	SPESE CORRENTI					
559.362.00	Contributo Lugano Turismo	5'848.85	5'500.00		5'898.65	
559.364.00	Contributo straordinario Monte Lema SA	1'542.00	1'600.00		839.37	
559.365.01	Contributo Lega Comuni Rurali					
	<i>Totale ricavi correnti</i>					
	<i>Totale spese correnti</i>	7'390.85	7'100.00		6'738.02	
	Saldo			7'100.00		6'738.02
580	Alienazione beni patrimoniali					
	RICAVI CORRENTI					
580.424.00	Partecipazione disifenzione					
580.424.01	Utili contabili					12'176.86



R.
lw

CONTO ECONOMICO


	Consuntivo 2019		Preventivo 2019		Consuntivo 2018	
	Spese	Ricavi	Spese	Ricavi	Spese	Ricavi
<i>Totale ricavi correnti</i>						12'176.86
<i>Totale spese correnti</i>					12'176.86	
Saldo						



R.
lw

INVESTIMENTI RIASSUNTO

	Consuntivo 2019		Preventivo 2019		Consuntivo 2018	
	Spese	Ricavi	Spese	Ricavi	Spese	Ricavi
1 AMMINISTRAZIONE GENERALE E SICUREZZA PU						
2 EDUCAZIONE, CULTO, CULTURA E SPORT netto ricavi	3'982.28 34'759.68	38'741.96			81'827.06	58'775.00 23'052.06
4 COSTRUZIONI E PROTEZIONE DELL'AMBIENTE netto costi	122'246.05	89'694.30 32'551.75	133'100.00	100'640.00 32'460.00	124'462.05	89'826.50 34'635.55
5 FINANZE ED ECONOMIA PUBBLICA netto ricavi	96'288.90	96'288.90	96'744.98	96'744.98	95'183.11	95'183.11
TOTALE SPESE E RICAVI	126'228.33	224'725.16	133'100.00	197'384.98	206'289.11	243'784.61
FABBISOGNO	98'496.83		64'284.98		37'495.50	
RISULTATO D'ESERCIZIO	224'725.16	224'725.16	197'384.98	197'384.98	243'784.61	243'784.61
TOTALI						



R.
W

INVESTIMENTI

	Consuntivo 2019		Preventivo 2019		Consuntivo 2018	
	Spese	Ricavi	Spese	Ricavi	Spese	Ricavi
1 AMMINISTRAZIONE GENERALE E SICUREZZA P						
115 SICUREZZA PUBBLICA						
115.581.00 USCITE INVESTIMENTI BENI AMMINISTRATIVI Misurazione ufficiale/MU93						
<i>Totale ricavi correnti</i>						
<i>Totale spese correnti</i>						
Saldo						



Pi
W

INVESTIMENTI


	Consuntivo 2019		Preventivo 2019		Consuntivo 2018	
	Spese	Ricavi	Spese	Ricavi	Spese	Ricavi
2	EDUCAZIONE, CULTO, CULTURA E SPORT					
221	SCUOLA ELEMENTARE					
	USCITE INVESTIMENTI BENI AMMINISTRATIVI					
221.522.00	Scuola elementare Bedigliora					
221.522.01	Istituto scolastico Medio Malcantone					
	3'982.28				81'827.06	
	ENTRATE INVESTIMENTI BENI AMMINISTRATIVI					
221.661.00	Sussidi cantonali					
221.662.00	Contributo consorzio SE					
221.669.01	Sussidio Patenschaft					
		38'741.96				20'000.00
						38'775.00
		38'741.96				58'775.00
<i>Totale ricavi correnti</i>						
<i>Totale spese correnti</i>	3'982.28				81'827.06	
Saldo	34'759.68					23'052.06



P.
L

INVESTIMENTI

	Consuntivo 2019		Preventivo 2019		Consuntivo 2018	
	Spese	Ricavi	Spese	Ricavi	Spese	Ricavi
4 COSTRUZIONI E PROTEZIONE DELL'AMBIENTE						
440 STRADE						
USCITE INVESTIMENTI BENI AMMINISTRATIVI						
440.501.01 Strade comunali						
440.501.03 Stradario						
440.501.04 Ristrutturazione parco giochi					20'581.00	
440.501.05 Recupero rete sentieristica					10'800.00	
440.501.06 Valorizzazione colle S. Stefano	101'287.75		95'000.00		509.35	
440.501.07 Nuovo sentiero Miglieglia-Tortoglio						
440.501.08 Riqualfica comparto ossario	5'385.00					
440.506.01 Videosorveglianza	8'013.30		8'100.00			
440.507.00 Risanamento illuminazione pubblica					74'023.30	
ENTRATE INVESTIMENTI BENI AMMINISTRATIVI						
440.661.02 Prelevamento FER						
440.661.04 Sussidi parco giochi						74'022.30
440.661.05 Sussidi colle S. Stefano		89'694.30		83'000.00		
<i>Totale ricavi correnti</i>		89'694.30		83'000.00		74'022.30
<i>Totale spese correnti</i>	114'686.05		103'100.00		105'913.65	
Saldo		24'991.75		20'100.00		31'891.35
442 STABILI COMUNALI						
USCITE INVESTIMENTI BENI AMMINISTRATIVI						
442.503.00 Casa comunale						
442.503.01 Sala multiuso Baita						
ENTRATE INVESTIMENTI BENI AMMINISTRATIVI						
442.661.00 Sussidi cantonali						
442.669.01 Sussidio Patenschaft						



R.
LW

INVESTIMENTI


	Consuntivo 2019		Preventivo 2019		Consuntivo 2018	
	Spese	Ricavi	Spese	Ricavi	Spese	Ricavi
<i>Totale ricavi correnti</i>						
<i>Totale spese correnti</i>						
Saldo						
443 PIANIFICAZIONE DEL TERRITORIO						
USCITE INVESTIMENTI BENI AMMINISTRATIVI						
443.562.02 Partecipazione PTL/PAL 2014-2033	7'560.00				8'640.00	
443.562.03 Contributo promozione aggregazione						
443.581.00 WebGIS Ripresa dati territoriali						
443.581.02 Moderazione traffico						
443.581.05 Prospetto contributi canalizzazione						
443.581.06 Aggiornamento NAPR			30'000.00			
443.581.07 Variane di PR Monte Lema					9'908.40	
ENTRATE INVESTIMENTI BENI AMMINISTRATIVI						
443.660.00 Sussidi federali						10'850.00
443.661.00 Sussidi cantonali						4'954.20
443.663.00 QP Monte Lema variante PR						
443.669.01 Sussidio Patenschaft						
<i>Totale ricavi correnti</i>						15'804.20
<i>Totale spese correnti</i>	7'560.00		30'000.00		18'548.40	
Saldo		7'560.00		30'000.00		2'744.20
445 RIFIUTI DOMESTICI						
USCITE INVESTIMENTI BENI AMMINISTRATIVI						
445.501.01 Centro raccolta rifiuti						
ENTRATE INVESTIMENTI BENI AMMINISTRATIVI						
445.661.00 Sussidi cantonali						
445.669.01 Sussidio Patenschaft						



R.
IW

INVESTIMENTI

	Consuntivo 2019		Preventivo 2019		Consuntivo 2018	
	Spese	Ricavi	Spese	Ricavi	Spese	Ricavi
<i>Totale ricavi correnti</i>						
<i>Totale spese correnti</i>						
Saldo						
446						
DEPURAZIONE ACQUE						
USCITE INVESTIMENTI BENI AMMINISTRATIVI						
446.501.03 Consorzio Depurazione Alto Malcantone						
446.501.04 Risanamento CA Bisada e Via Cantonale						
ENTRATE INVESTIMENTI BENI AMMINISTRATIVI						
446.661.01 Contributo cantonale opere Canavee						
446.661.03 Contributo cantonale CA Bisada				17'640.00		
<i>Totale ricavi correnti</i>				17'640.00		
<i>Totale spese correnti</i>						
Saldo			17'640.00			
448						
CIMITERO						
USCITE INVESTIMENTI BENI AMMINISTRATIVI						
448.503.01 Risanamento muro cimitero						
ENTRATE INVESTIMENTI BENI AMMINISTRATIVI						
448.669.00 Altre entrate						
<i>Totale ricavi correnti</i>						
<i>Totale spese correnti</i>						
Saldo						



Pr
12

INVESTIMENTI

		Consuntivo 2019		Preventivo 2019		Consuntivo 2018	
		Spese	Ricavi	Spese	Ricavi	Spese	Ricavi
5	FINANZE ED ECONOMIA PUBBLICA						
555	AMMORTAMENTI						
	ENTRATE INVESTIMENTI BENI AMMINISTRATIVI						
555.681.00	Ammortamenti ordinari beni amministrativi		96'288.90		96'744.98		95'183.11
555.682.00	Ammortamenti supplementari beni amministrativi						
555.683.00	Ammortamenti disavanzo d'esercizio						
	ENTRATE INVESTIMENTI BENI PATRIMONIALI						
555.809.00	Ammortamenti patrimoniali						
	<i>Totale ricavi correnti</i>		96'288.90		96'744.98		95'183.11
	<i>Totale spese correnti</i>						
	Saldo	96'288.90		96'744.98		95'183.11	
559	TURISMO						
	USCITE INVESTIMENTI BENI AMMINISTRATIVI						
559.501.01	Sentiero Lema - Area svago Maglio						
	<i>Totale ricavi correnti</i>						
	<i>Totale spese correnti</i>						
	Saldo						



Pr.
15

RIASSUNTO BREVE		Sostanza iniziale 01.01.2019	Variazione		Sostanza finale 31.12.2019
			aumento	diminuzione	
	ATTIVO	4'015'169.92	3'303'179.44	3'296'716.32	4'021'633.04
	<i>BENI PATRIMONIALI</i>	<i>2'183'089.36</i>	<i>3'176'951.11</i>	<i>3'042'864.34</i>	<i>2'317'176.13</i>
10	LIQUIDITA'	879'766.54	1'614'994.84	1'417'241.48	1'077'519.90
11	CREDITI	995'234.91	1'517'582.79	1'571'813.71	941'003.99
12	INVESTIMENTI IN BENI PATRIMONIALI	308'087.91	30'814.39	51'898.75	287'003.55
13	TRANSITORI ATTIVI		13'559.09	1'910.40	11'648.69
	<i>BENI AMMINISTRATIVI</i>	<i>1'383'525.51</i>	<i>126'228.33</i>	<i>224'725.16</i>	<i>1'285'028.68</i>
14	INVESTIMENTI IN BENI AMMINISTRATIVI	987'338.25	114'686.05	142'318.72	959'705.58
15	PRESTITI E PARTECIPAZIONI	1.00			1.00
16	CONTRIBUTI PER INVESTIMENTI	369'213.94	11'542.28	75'663.36	305'092.86
17	ALTRE USCITE ATTIVATE	26'972.32		6'743.08	20'229.24
	<i>ECCEDENZA PASSIVA</i>	<i>448'555.05</i>		<i>29'126.82</i>	<i>419'428.23</i>
19	ECCEDENZA PASSIVA	448'555.05		29'126.82	419'428.23
	PASSIVO	4'015'169.92	1'510'897.82	1'700'884.29	3'825'183.45
	<i>CAPITALE DI TERZI</i>	<i>3'861'083.53</i>	<i>1'489'536.82</i>	<i>1'668'860.07</i>	<i>3'681'760.28</i>
20	IMPEGNI CORRENTI	283'354.92	1'059'633.24	1'267'661.60	75'326.56
21	DEBITI A BREVE TERMINE	375'542.42	41'368.58	392'412.27	24'498.73
22	DEBITI A MEDIO ED A LUNGO TERMINE	3'196'682.00	380'000.00		3'576'682.00
24	ACCANTONAMENTI	1'584.59			1'584.59
25	TRANSITORI PASSIVI	3'919.60	8'535.00	8'786.20	3'668.40
	<i>FINANZIAMENTI SPECIALI</i>	<i>124'959.57</i>	<i>21'361.00</i>	<i>2'897.40</i>	<i>143'423.17</i>
28	IMPEGNI VERSO FINANZIAMENTI SPECIALI	124'959.57	21'361.00	2'897.40	143'423.17
	<i>CAPITALE PROPRIO</i>	<i>29'126.82</i>		<i>29'126.82</i>	
29	CAPITALE PROPRIO	29'126.82		29'126.82	




R.
hw

RIASSUNTO		Sostanza iniziale 01.01.2019	Variazione		Sostanza finale 31.12.2019
			aumento	diminuzione	
	ATTIVO	4'015'169.92	3'303'179.44	3'296'716.32	4'021'633.04
	<i>BENI PATRIMONIALI</i>	<i>2'183'089.36</i>	<i>3'176'951.11</i>	<i>3'042'864.34</i>	<i>2'317'176.13</i>
10	LIQUIDITA'	879'766.54	1'614'994.84	1'417'241.48	1'077'519.90
100	Casse	1'738.25	16'491.80	16'325.85	1'904.20
101	Conti correnti postali	878'028.29	1'598'503.04	1'400'915.63	1'075'615.70
102	Banche				
11	CREDITI	995'234.91	1'517'582.79	1'571'813.71	941'003.99
111	Crediti in conto corrente	458'391.64	805'810.60	773'708.40	490'493.84
112	Imposte da incassare	232'347.40	545'648.55	553'595.65	224'400.30
113	Rimborsi da enti pubblici				
114	Contributi da enti pubblici				
115	Debitori diversi	250'125.47	153'634.60	192'046.96	211'713.11
116	Depositi a termine				
119	Altri crediti	54'370.40	12'489.04	52'462.70	14'396.74
12	INVESTIMENTI IN BENI PATRIMONIALI	308'087.91	30'814.39	51'898.75	287'003.55
120	Titoli a reddito fisso	308'083.91	9'818.14	36'555.90	281'346.15
123	Immobili	4.00			4.00
124	Mobili, macchine, veicoli, attrezzature ed installazioni				
125	Scorte		20'996.25	15'342.85	5'653.40
13	TRANSITORI ATTIVI		13'559.09	1'910.40	11'648.69
139	Altri transitori attivi		13'559.09	1'910.40	11'648.69
	<i>BENI AMMINISTRATIVI</i>	<i>1'383'525.51</i>	<i>126'228.33</i>	<i>224'725.16</i>	<i>1'285'028.68</i>
14	INVESTIMENTI IN BENI AMMINISTRATIVI	987'338.25	114'686.05	142'318.72	959'705.58
140	Terreni non edificati	24'933.17		2'493.22	22'439.95
141	Opere del genio civile	853'294.22	5'385.00	43'188.15	815'491.07
143	Costruzioni edili	106'511.56		6'390.69	100'120.87
145	Boschi	510.35	101'287.75	89'724.92	12'073.18
146	Mobili, macchine, veicoli, attrezzature ed installazioni	2'088.95	8'013.30	521.74	9'580.51
149	Altri investimenti in beni amministrativi				
15	PRESTITI E PARTECIPAZIONI	1.00			1.00
154	Imprese ad economia mista	1.00			1.00
16	CONTRIBUTI PER INVESTIMENTI	369'213.94	11'542.28	75'663.36	305'092.86
162	Comuni e consorzi comunali	369'213.94	11'542.28	75'663.36	305'092.86
165	Istituzioni private				




RIASSUNTO		Sostanza iniziale 01.01.2019	Variazione		Sostanza finale 31.12.2019
			aumento	diminuzione	
17	ALTRE USCITE ATTIVATE	26'972.32		6'743.08	20'229.24
171	Uscite di pianificazione	26'972.32		6'743.08	20'229.24
	ECCEDENZIA PASSIVA	448'555.05		29'126.82	419'428.23
19	ECCEDENZIA PASSIVA	448'555.05		29'126.82	419'428.23
190	Disavanzi d'esercizio accumulati di anni precedenti	448'555.05		29'126.82	419'428.23
191	Disavanzo d'esercizio dell'anno di gestione				



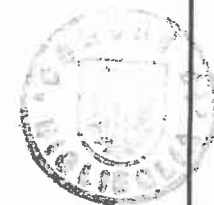
R.
lw

RIASSUNTO		Sostanza iniziale 01.01.2019	Variazione		Sostanza finale 31.12.2019
			aumento	diminuzione	
PASSIVO		4'015'169.92	1'510'897.82	1'700'884.29	3'825'183.45
<i>CAPITALE DI TERZI</i>		<i>3'861'083.53</i>	<i>1'489'536.82</i>	<i>1'668'860.07</i>	<i>3'681'760.28</i>
20	IMPEGNI CORRENTI	283'354.92	1'059'633.24	1'267'661.60	75'326.56
200	Creditori	283'354.92	1'059'633.24	1'267'661.60	75'326.56
203	Indennizzi a enti pubblici				
204	Contributi propri				
206	Conti correnti				
21	DEBITI A BREVE TERMINE	375'542.42	41'368.58	392'412.27	24'498.73
210	Banche	375'542.42	41'368.58	392'412.27	24'498.73
22	DEBITI A MEDIO ED A LUNGO TERMINE	3'196'682.00	380'000.00		3'576'682.00
221	Riconoscimenti di debito	3'196'682.00	380'000.00		3'576'682.00
229	Altri debiti a medio ed a lungo termine				
24	ACCANTONAMENTI	1'584.59			1'584.59
240	Gestione corrente				
241	Conto degli investimenti	1'584.59			1'584.59
25	TRANSITORI PASSIVI	3'919.60	8'535.00	8'786.20	3'668.40
259	Altri transitori passivi	3'919.60	8'535.00	8'786.20	3'668.40
<i>FINANZIAMENTI SPECIALI</i>		<i>124'959.57</i>	<i>21'361.00</i>	<i>2'897.40</i>	<i>143'423.17</i>
28	IMPEGNI VERSO FINANZIAMENTI SPECIALI	124'959.57	21'361.00	2'897.40	143'423.17
280	Accantonamenti per la manutenzione straordinaria delle canaliz	64'599.87			64'599.87
282	Contributi sostitutivi per posteggi	29'200.00			29'200.00
283	Contributo sostitutivo per rifugi PC				
285	Fondo energie rinnovabili (FER)	31'159.70	21'361.00	2'897.40	49'623.30
<i>CAPITALE PROPRIO</i>		<i>29'126.82</i>		<i>29'126.82</i>	
29	CAPITALE PROPRIO	29'126.82		29'126.82	
290	Avanzi d'esercizio accumulati di anni precedenti				
291	Avanzo d'esercizio dell'anno di gestione	29'126.82		29'126.82	



R.
lw

RIASSUNTO	Sostanza iniziale 01.01.2019	Variazione		Sostanza finale 31.12.2019
		aumento	diminuzione	
TOTALE ATTIVO				4'021'633.04
TOTALE PASSIVO				3'825'183.45
MAGGIORE ENTRATA D'ESERCIZIO				196'449.59



R.
[h]

		Sostanza iniziale 01.01.2019	Variazione		Sostanza finale 31.12.2019
			aumento	diminuzione	
	ATTIVO	4'015'169.92	3'303'179.44	3'296'716.32	4'021'633.04
	<i>BENI PATRIMONIALI</i>	<i>2'183'089.36</i>	<i>3'176'951.11</i>	<i>3'042'864.34</i>	<i>2'317'176.13</i>
10	LIQUIDITA'	879'766.54	1'614'994.84	1'417'241.48	1'077'519.90
100	Casse	1'738.25	16'491.80	16'325.85	1'904.20
100.00	Cassa	1'738.25	16'491.80	16'325.85	1'904.20
101	Conti correnti postali	878'028.29	1'598'503.04	1'400'915.63	1'075'615.70
101.00	CCP	878'028.29	1'598'503.04	1'400'915.63	1'075'615.70
102	Banche				
102.00	C/c Banca				
11	CREDITI	995'234.91	1'517'582.79	1'571'813.71	941'003.99
111	Crediti in conto corrente	458'391.64	805'810.60	773'708.40	490'493.84
111.00	C/c Stato Comune		770'323.45	770'323.45	
111.01	Conto/c Acqua potabile	458'391.64	35'487.15	3'384.95	490'493.84
112	Imposte da incassare	232'347.40	545'648.55	553'595.65	224'400.30
112.12	Imposte anno 2012 e precedenti		320.05	320.05	
112.13	Imposte anno 2013		73.35		73.35
112.14	Imposte anno 2014	9'870.20		9'242.65	627.55
112.15	Imposte anno 2015	22'997.85		13'356.00	9'641.85
112.16	Imposte anno 2016	42'403.15	1'244.90	16'007.90	27'640.15
112.17	Imposte anno 2017	81'305.25	66'093.55	123'754.00	23'644.80
112.18	Imposte anno 2018	75'770.95	60'662.90	68'113.75	68'320.10
112.19	Imposte anno 2019		417'253.80	322'801.30	94'452.50
112.20	Imposte anno 2020				
112.23	Imposte anno 2012 e anni precedenti				
112.24	Imposte anno 2013				
112.25	Imposte anno 2014				
112.26	Imposte anno 2015				
112.27	Imposte anno 2016				
112.28	Imposte anno 2017				
113	Rimborsi da enti pubblici				
113.00	Rimborso da enti pubblici				

	Sostanza iniziale 01.01.2019	Variazione		Sostanza finale 31.12.2019
		aumento	diminuzione	
114 Contributi da enti pubblici				
114.00 Contributi da enti pubblici				
115 Debitori diversi	250'125.47	153'634.60	192'046.96	211'713.11
115.00 Crediti tasse rifiuti e uso canalizzazione	30'752.42	74'274.60	81'255.36	23'771.66
115.01 Crediti misurazioni catastali		3'324.70	2'638.95	685.75
115.02 Crediti per tasse refezione scolastica	2'996.00	7'452.00	5'748.00	4'700.00
115.03 Debitori diversi 2017 e precedenti	9'271.90		700.70	8'571.20
115.04 Contributi di miglioria strada Riee	7'753.50	3'712.40	45.80	11'420.10
115.05 Contributi miglioria posteriori Riee				
115.06 Contributi costruzione canalizzazione	188'874.15	7'027.40	39'986.90	155'914.65
115.07 Contributi costruzione CA rata unica	421.65			421.65
115.08 Debitori tasse cancelleria	8'830.20	34'844.15	38'874.25	4'800.10
115.09 Debitori imposte speciali	675.00	10'822.00	11'197.00	300.00
115.10 Debitori tassa cani	50.00	3'260.00	3'100.00	210.00
115.11 Debitori tasse ufficio tecnico	500.65	4'934.35	5'123.00	312.00
115.12 Debitori tasse cimitero		650.00	650.00	
115.13 Debitori tasse controlli comb.		3'333.00	2'727.00	606.00
116 Depositi a termine				
116.00 Depositi a termine				
119 Altri crediti	54'370.40	12'489.04	52'462.70	14'396.74
119.00 Altri crediti	54'370.40	12'489.04	52'462.70	14'396.74
12 INVESTIMENTI IN BENI PATRIMONIALI	308'087.91	30'814.39	51'898.75	287'003.55
120 Titoli a reddito fisso	308'083.91	9'818.14	36'555.90	281'346.15
120.00 BDS conto base	165'433.28		15'619.84	149'813.44
120.01 Libretto di risparmio Raiffeisen Fondo Alambicco Comunale	5'404.87	5.40	10.00	5'400.27
120.02 Libretto di risparmio Raiffeisen Fondo rifugi PCI				
120.03 Libretto di risparmio BDS Fondo fabbricato asilo infantile				
120.04 Conto vincolato Raiffeisen Conto vincolato Raiffeisen				
120.05 Conto Ra Boteghina	9'729.36	0.51	9'729.87	
120.06 Conto risparmio Comune Conto risparmio Comune	127'516.40	9'812.23	11'196.19	126'132.44
120.07 BdS conto base credito ISMM				
123 Immobili	4.00			4.00
123.00 Casa in paese	1.00			1.00
123.01 Casa baita ex asilo infantile	1.00			1.00

	Sostanza iniziale 01.01.2019	Variazione		Sostanza finale 31.12.2019
		aumento	diminuzione	
123.02	Alambicco comunale	1.00		1.00
123.03	Terreni patrimoniali	1.00		1.00
123.04	Altri immobili patrimoniali			
124	Mobili, macchine, veicoli, attrezzature ed installazioni			
124.00	Veicolo comunale			
125	Scorte			
		20'996.25	15'342.85	5'653.40
125.00	Scorta sacchi rifiuti	20'996.25	15'342.85	5'653.40
13	TRANSITORI ATTIVI			
		13'559.09	1'910.40	11'648.69
139	Altri transitori attivi	13'559.09	1'910.40	11'648.69
139.00	Transitori attivi			
139.01	Transitori Difesa SA	12'361.29	712.60	11'648.69
139.10	Accreditati da/a altra gestione	1'197.80	1'197.80	
	BENI AMMINISTRATIVI	1'383'525.51	126'228.33	1'285'028.68
14	INVESTIMENTI IN BENI AMMINISTRATIVI	987'338.25	114'686.05	959'705.58
140	Terreni non edificati	24'933.17	2'493.22	22'439.95
140.00	Terreni non edificati	1.00		1.00
140.01	Parco giochi	24'932.17	2'493.22	22'438.95
141	Opere del genio civile	853'294.22	5'385.00	815'491.07
141.00	Strade e piazze	91'025.59	9'102.55	81'923.04
141.01	Collettore Miglieglia-Novaggio progettazione	1.00		1.00
141.02	Canalizzazione	100'006.63	7'381.82	92'624.81
141.03	Altre opere diverse	26'766.16	2'676.62	24'089.54
141.04	Parcheggi Bisada	15'336.05	1'533.61	13'802.44
141.05	Collettore Miglieglia - Novaggio 1.a fase	1.00		1.00
141.06	Immagine turistica	2'112.56	211.26	1'901.30
141.07	Canalizzazione Canavee	252'600.50	4'462.27	248'138.23
141.08	Nuovo Ecocentro	51'417.69	5'141.77	46'275.92
141.09	Moderazione traffico	28'264.08	2'826.41	25'437.67
141.10	Depurazione Alto Malcantone	235'602.31	7'303.80	228'298.51
141.11	Sentiero Lema - Area Svago Maglio	18'865.45	1'886.54	16'978.91
141.12	Canalizzazione Bisada - Via Cantonale	31'294.20	661.50	30'632.70
141.13	Illuminazione pubblica	1.00		1.00
141.14	Videosorveglianza			
141.15	Riqualfica comparto Ossario		-5'385.00	5'385.00




R.
Ihw

	Sostanza iniziale 01.01.2019	Variazione		Sostanza finale 31.12.2019	
		aumento	diminuzione		
143	Costruzioni edili	106'511.56		6'390.69	100'120.87
143.00	Casa comunale	2'462.69		147.76	2'314.93
143.01	Cimitero	62'853.27		3'771.20	59'082.07
143.02	Altri immobili amministrativi	22'412.35		1'344.74	21'067.61
143.03	Chiesa S. Stefano nucleo	18'783.25		1'126.99	17'656.26
145	Boschi	510.35	101'287.75	89'724.92	12'073.18
145.00	Boschi	510.35		30.62	479.73
145.01	Valorizzazione colle S.Stefano		101'287.75	89'694.30	11'593.45
146	Mobili, macchine, veicoli, attrezzature ed installazioni	2'088.95	8'013.30	521.74	9'580.51
146.00	Mobili e attrezzature	1.00			1.00
146.01	Veicoli e macchinari	2'086.95		521.74	1'565.21
146.02	Elaboratore dati	1.00			1.00
146.03	Videosorveglianza		8'013.30		8'013.30
149	Altri investimenti in beni amministrativi				
149.00	Altri investimenti in in beni amministrativi				
15	PRESTITI E PARTECIPAZIONI	1.00			1.00
154	Imprese ad economia mista	1.00			1.00
154.00	Azioni Funivia Monte Lema SA	1.00			1.00
154.01	Quote sociali Coop Breno				
16	CONTRIBUTI PER INVESTIMENTI	369'213.94	11'542.28	75'663.36	305'092.86
162	Comuni e consorzi comunali	369'213.94	11'542.28	75'663.36	305'092.86
162.00	Contr.Comunale per Consorzio R.T	3'188.56		318.86	2'869.70
162.01	Contributo consorzio PCi Lugano - Campagna	3'125.31		312.53	2'812.78
162.02	Partecip.finanz. Piano Trasporti Luganese	47'033.38	7'560.00	4'703.34	49'890.04
162.03	Contributo Patriziato di Miglieglia	4'003.22		400.32	3'602.90
162.04	Patriziato Miglieglia rustico Alpetti	4'744.10		474.41	4'269.69
162.05	Consorzio SE Bedigliora				
162.06	Contributo promozionale aggregativo	996.36		99.64	896.72
162.07	Istituto Scolastico Medio Malcantone	306'123.01	3'982.28	69'354.26	240'751.03
165	Istituzioni private				
165.00	Partecipazione finanziaria stand di tiro				
17	ALTRE USCITE ATTIVATE	26'972.32		6'743.08	20'229.24



		Sostanza iniziale 01.01.2019	Variazione		Sostanza finale 31.12.2019
			aumento	diminuzione	
171	Uscite di pianificazione	26'972.32		6'743.08	20'229.24
171.00	Piano Regolatore	8'776.01		2'194.00	6'582.01
171.01	Revisione Piano Regolatore	7'305.60		1'826.40	5'479.20
171.02	Registro fondiario	3'714.37		928.59	2'785.78
171.03	Piano generale canalizzazione				
171.04	Stradario	3'901.03		975.26	2'925.77
171.05	Prospetto contributi canalizzazioni	3'275.31		818.83	2'456.48
	<i>ECCEDEZZA PASSIVA</i>	<i>448'555.05</i>		<i>29'126.82</i>	<i>419'428.23</i>
19	ECCEDEZZA PASSIVA	448'555.05		29'126.82	419'428.23
190	Disavanzi d'esercizio accumulati di anni precedenti	448'555.05		29'126.82	419'428.23
190.00	Disavanzo d'esercizio accumulati anni precedenti	448'555.05		29'126.82	419'428.23
191	Disavanzo d'esercizio dell'anno di gestione				
191.00	Disavanzo d'esercizio dell'anno di gestione				



R.
lw

		Sostanza iniziale 01.01.2019	Variazione		Sostanza finale 31.12.2019
			aumento	diminuzione	
PASSIVO		4'015'169.92	1'510'897.82	1'700'884.29	3'825'183.45
<i>CAPITALE DI TERZI</i>		<i>3'861'083.53</i>	<i>1'489'536.82</i>	<i>1'668'860.07</i>	<i>3'681'760.28</i>
20	IMPEGNI CORRENTI	283'354.92	1'059'633.24	1'267'661.60	75'326.56
200	Creditori	283'354.92	1'059'633.24	1'267'661.60	75'326.56
200.00	Creditori	282'146.27	939'088.93	1'202'381.02	18'854.18
200.01	Contributi AVS, AI, IPG, AD		27'762.33	27'762.33	
200.02	Cassa pensioni		29'609.40	29'609.40	
200.03	Contributi ass.infortuni		3'911.80	4'703.45	-791.65
200.04	Contributi Ass.malattia		1'769.60	1'996.75	-227.15
200.05	Creditori su investimenti				
200.06	Creditori diversi	1'208.65	57'491.18	1'208.65	57'491.18
203	Indennizzi a enti pubblici				
203.00	Rimborsi ad enti pubblici				
204	Contributi propri				
204.00	Contributo compensazione				
206	Conti correnti				
206.00	C/c Stato Comune				
206.01	Conto corrente comune azienda acqua potabile				
21	DEBITI A BREVE TERMINE	375'542.42	41'368.58	392'412.27	24'498.73
210	Banche	375'542.42	41'368.58	392'412.27	24'498.73
210.01	Revisione Piano Regolatore Banca Raiffeisen Miglieglia				
210.02	Strade e canalizzazioni comunali in zona Riee e Canave				
210.03	ZEIC ZEIC				
210.07	ZEIC - Banca Raiffeisen				
210.08	Raiffeisen Canavee/Riee	2'796.50	11'187.89	11'186.19	2'798.20
210.09	BdS credito costruzione ISMM	372'745.92	8'480.16	381'226.08	
210.10	BdS credito costruzione AAP Tortoglio-F.Maggiore		21'700.53		21'700.53
22	DEBITI A MEDIO ED A LUNGO TERMINE	3'196'682.00	380'000.00		3'576'682.00
221	Riconoscimenti di debito	3'196'682.00	380'000.00		3'576'682.00
221.07	Debito raggruppato Banca Stato-no.92688	1'961'682.00			1'961'682.00
221.08	Raiffeisen CDAAM				



	Sostanza iniziale 01.01.2019	Variazione		Sostanza finale 31.12.2019
		aumento	diminuzione	
221.09 Raffeisen Canavee 275'000				
221.10 Raiffeisen Canavee 658'000	658'000.00			658'000.00
221.11 BdS CDAMM	577'000.00			577'000.00
221.12 BdS ISMM		- 380'000.00		380'000.00
229 Altri debiti a medio ed a lungo termine				
229.00 Prestito LIM (Federale) Strada alpetti				
229.01 Prestito LIM (Federale) Risanamento nucleo				
229.02 Prestito LIM (Cantonale No.1378) strada alpetti				
229.03 Prestito LIM (Cantonale no.1373) Risanamento nucleo				
229.04 LIM Federale/strada Riee				
24 ACCANTONAMENTI	1'584.59			1'584.59
240 Gestione corrente				
240.01 Accantonamento supplemento sostitutivo AVS				
241 Conto degli investimenti	1'584.59			1'584.59
241.00 Accantonamento per opere di canalizzazione	1'584.59			1'584.59
25 TRANSITORI PASSIVI	3'919.60	8'535.00	8'786.20	3'668.40
259 Altri transitori passivi	3'919.60	8'535.00	8'786.20	3'668.40
259.00 Partite di giro patenti per lo stato (caccia e pesca)	2'684.60	2'385.00	2'881.20	2'188.40
259.01 Partite di giro patate e mele				
259.02 Altre partite di giro	1'035.00	2'900.00	2'805.00	1'130.00
259.03 Transitori passivi diversi				
259.04 Partite di giro tassa sui cani	200.00	3'250.00	3'100.00	350.00
<i>FINANZIAMENTI SPECIALI</i>	<i>124'959.57</i>	<i>21'361.00</i>	<i>2'897.40</i>	<i>143'423.17</i>
28 IMPEGNI VERSO FINANZIAMENTI SPECIALI	124'959.57	21'361.00	2'897.40	143'423.17
280 Accantonamenti per la manutenzione straordinaria delle canaliz	64'599.87			64'599.87
280.00 Accantonamenti per la manuten. delle canalizzazioni	64'599.87			64'599.87
282 Contributi sostitutivi per posteggi	29'200.00			29'200.00
282.00 Contributi sostitutivi per posteggi	29'200.00			29'200.00
283 Contributo sostitutivo per rifugi PC				
283.00 Contributi sostitutivi rifugi PC				




		Sostanza iniziale 01.01.2019	Variazione		Sostanza finale 31.12.2019
			aumento	diminuzione	
285	Fondo energie rinnovabili (FER)	31'159.70	21'361.00	2'897.40	49'623.30
285.00	FER	31'159.70	21'361.00	2'897.40	49'623.30
	<i>CAPITALE PROPRIO</i>	<i>29'126.82</i>		<i>29'126.82</i>	
29	CAPITALE PROPRIO	29'126.82		29'126.82	
290	Avanzi d'esercizio accumulati di anni precedenti				
290.00	Capitale proprio				
291	Avanzo d'esercizio dell'anno di gestione	29'126.82		29'126.82	
291.00	Avanzo d'esercizio	29'126.82		29'126.82	



R.
Ihw

	Sostanza iniziale 01.01.2019	Variazione		Sostanza finale 31.12.2019
		aumento	diminuzione	
TOTALE ATTIVO				4'021'633.04
TOTALE PASSIVO				3'825'183.45
MAGGIORE ENTRATA D'ESERCIZIO				196'449.59



R.
Ih

COMUNE DI MIGLIEGLIA - AZIENDA ACQUA POTABILE
CONTROLLO ELENCO DEBITI AL 31.12.2019

Istituito	Conto contabile		Credito		Credito	Tasso int.	Scadenza	Interessi 2019
			Saldo 01.01.2019	Variazione 2019				
Debiti a medio e lungo termine								
Banca Stato	221.07	Raggruppato CO/AP	1'961'682.00		1'961'682.00	0.47%	22.09.2021	9'347.96
		Q.PARTE COMUNE			1'726'997.10			8'229.96
		Q.PARTE AZIENDA AP			234'684.90			1'118.00
Banca Stato	221.11	Depurazione AM	577'000.00		577'000.00	0.45%	30.12.2021	2'632.56
Banca Stato	221.12	nuovo ISMM	-	380'000.00	380'000.00	0.52%	02.08.2023	828.82
Raiffeisen	221.10	Opere Canavee	658'000.00		658'000.00	1.7%	10.08.2020	11'186.00
		Q.PARTE COMUNE			549'842.10			9'347.32
		Q.PARTE AZIENDA AP			108'157.90			1'838.68
Totale a medio-lungo termine q.parte Comune					2'853'839.20			20'209.84
Debiti a breve termine								
Raiffeisen	210.08	Conto corrente	2'796.50	1.70	2'798.20			-
Banca Stato - CRED.COSTR.	210.10	INTERAMENTE AZIENDA AP	-	21'700.53	21'700.53	1.50%	-	120.53
Totale Comune a breve termine			2'796.50		24'498.73			120.53
Debiti a medio e lungo termine iscritti nella contabilità dell'Azienda - contratti dal Comune								
Banca Stato	221.06	AP bacino	310'000.00		310'000.00	0.70%	04.03.2020	2'200.14
Totale AAP a medio-lungo termine			310'000.00		310'000.00			2'200.14

NB: interessi BancaStato calcolati su giorni effettivi 31.12.2018-31.12.2019