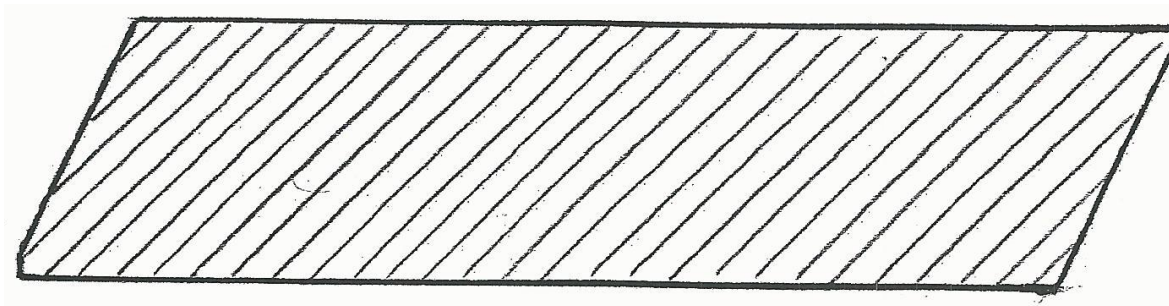


Profil Nr. 61a

*Balkon-, Terrassenböden und Sichtschutzwände,
auf Wunsch beidseitig sichtbar*

Rhombus 25° geschrägt, für horizontale Montage, Kanten leicht gefügt

Dicken: 21mm – 48mm

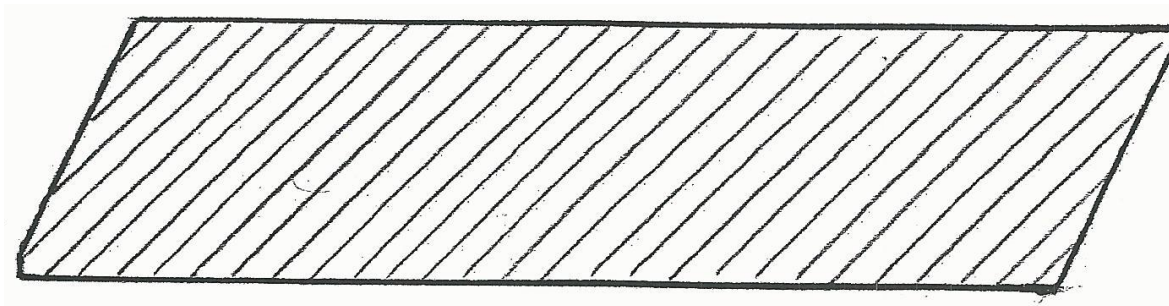


Profil Nr. 61b

*Balkon-, Terrassenböden und Sichtschutzwände,
auf Wunsch beidseitig sichtbar*

Rhombus 15° geschrägt, für horizontale Montage, Kanten leicht gefügt

Dicken: 21mm – 48mm

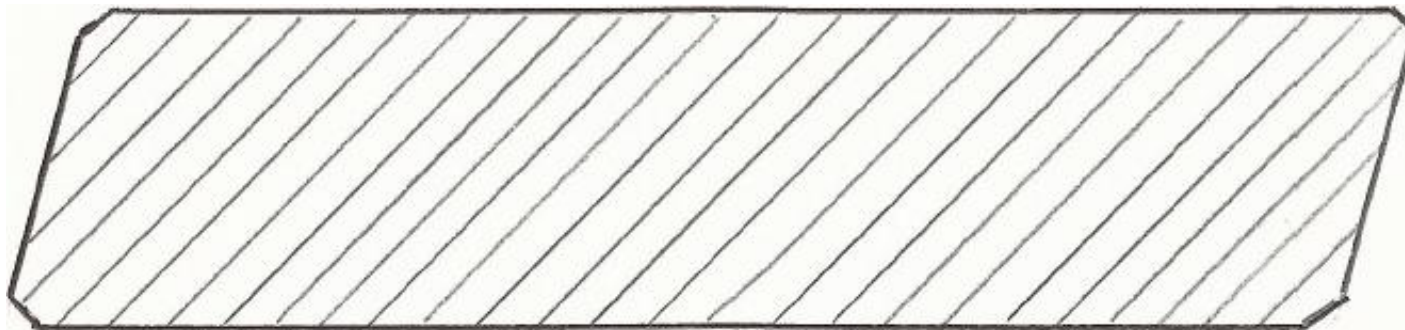


Profil Nr. 62

*Balkon-, Terrassenböden und Sichtschutzwände,
auf Wunsch beidseitig sichtbar*

Rhombus 15° geschrägt, Kanten leicht gefast

Dicken: 20mm, 26mm, 40mm

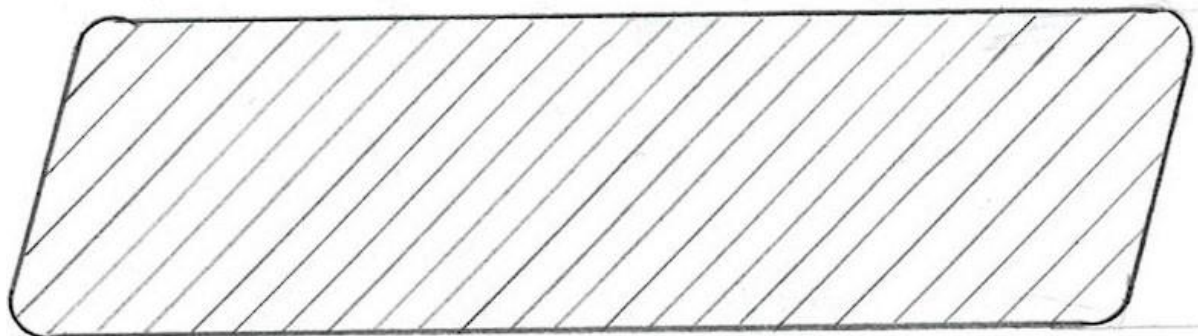


Profil Nr. 63

*Balkon-, Terrassenböden und Sichtschutzwände,
auf Wunsch beidseitig sichtbar*

Rhombus 15° geschrägt, Kanten gerundet

Dicke: 26mm

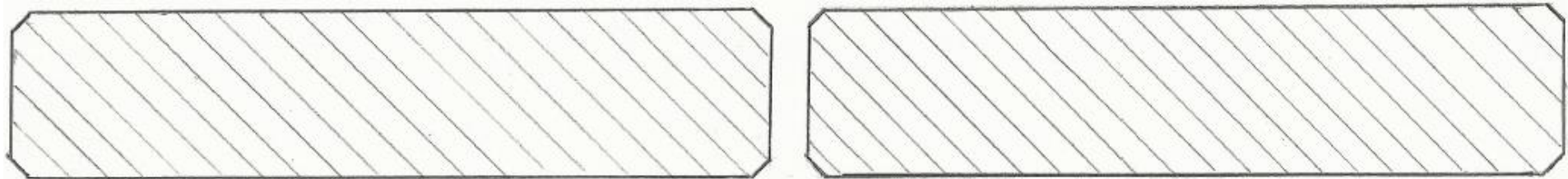


Profil Nr. 64

Balkon- und Terrassenböden, auf Wunsch beidseitig sichtbar

Gehobelt + gefast

Dicken: 21mm – 26mm

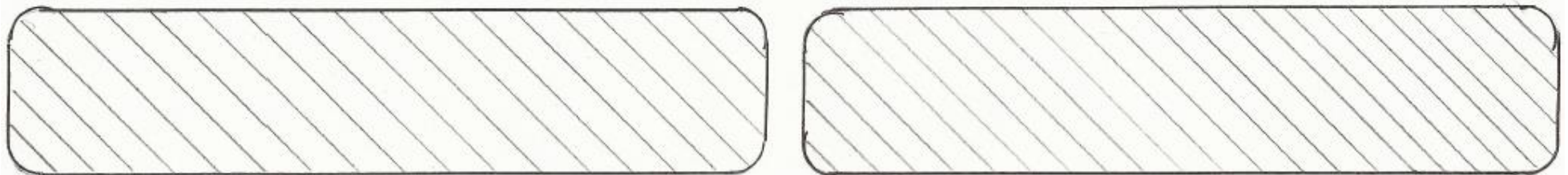


Profil Nr. 65

Balkon- und Terrassenböden, auf Wunsch beidseitig sichtbar

Gehobelt + gerundet (Radius = 5mm)

Dicken: 21mm – 45mm



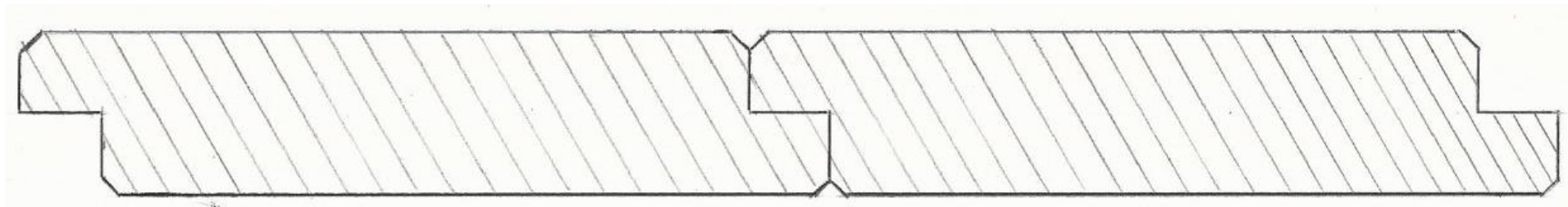
Profil Nr. 80

Sichtschutzwand gehobelt, beidseitig sichtbar

Wechselfalzschalung beidseitig gefast

für vertikale Montage

Dicken: 21mm – 29mm



Profil Nr. 81

Sichtschutzwand gehobelt, beidseitig sichtbar

Rhombus Nut und Kamm mit Sichtnut 5mm

für horizontale Montage

Dicken: 21mm – 29mm

