

# Verein Tagesfamilien Laufental

Berichterstattung zum  
zehnten Betriebsjahr 2023





Tagesfamilien betreuen mit Herz

## Inhaltverzeichnis

Berichterstattung zum zehnten Geschäftsjahr 2023	1-3
Kennzahlen zum Abschluss per 31. Dezember 2023	4
Mehrjahresvergleich	5
Erfolgsrechnung 2023 mit Vorjahresvergleich	6-8
Bilanz Aktiven per 31.12.2023	9
Bilanz Passiven per 31.12.2023	10
Revisionsbericht	11

Tagesfamilien Laufental

Hauptstrasse 20

4242 Laufen

Telefon: 061 761 10 12

Geschäftsführerin Karin Neri

Vorstand: Ursula Brem Präsidentin, René Korner



Mitglied von kibesuisse  
Membre de kibesuisse  
Membro di kibesuisse

## Vorwort

Für berufstätige Eltern ist es oft eine grosse Herausforderung die Kinder während der Arbeitszeit betreuen zu lassen. Bei vielen Familien helfen die Grosseltern mit und die Eltern reduzieren ihre Arbeitspensen. Seit 10 Jahren hilft unser Verein mit der finanziellen Unterstützung der meisten Gemeinden im Laufental, Betreuungslösungen für die Kinder zu finden.

Derweil ist in den vergangenen Jahren einiges in Bewegung geraten. Beispielsweise wurde das Angebot Mittagstisch ausgebaut und hat viel zur Familien Ergänzende Betreuung (FEB) beigetragen. Mittagstische sind betreute Verpflegungsmöglichkeiten zwischen der Schulzeit am Morgen und Nachmittag für Kinder im Kindergarten- und Primarschulalter. Neben einem Verpflegungsangebot ist meist auch eine pädagogische bzw. sozio-kulturelle Betreuung durch Lehrpersonen oder andere Fachkräfte Bestandteil des Angebotes eines Mittagstisches.

Während den vergangenen Jahren sind im Laufental zudem viele kleinere Kindertagesstätten (Kitas) gegründet worden. Diese werden von den Gemeinden in unterschiedlicher Weise subventioniert.

Aus Wirtschaftskreisen ist ebenfalls Bewegungen zum Thema FEB gekommen. Viele Firmen -meist Grossunternehmen bieten zusätzliche Unterstützung mit eigenen Kitas an. Beispielsweise wurde im Jahr 2023 zusammen mit der EGK-Gesundheitskasse in Laufen eine Kita Birs-Schnooge aufgebaut. Wie unsere Tagesfamilienorganisation sich zukünftig ausrichten soll, ist nach zehnjähriger Tätigkeit zu hinterfragen. Auch andere Tagesfamilienorganisationen (TFO) sind mit dieser Fragestellung beschäftigt. Dies hat den Vorstand veranlasst unsere Organisation auf den Prüfstand zu stellen. Wir sind schon aktiv geworden. Mit dem Amt für Kind, Jugend und Behindertenangebote des Kantons BL haben wir mit [Frau Anaïs Arnoux](#) Kontakt aufgenommen. Unter anderem haben wir auf eine unserer Fragen folgende Antwort bekommen:

Wie sehen Sie die Tagesfamilienorganisationen im FEB-Bereich? Haben diese noch eine Existenzberechtigung?

Ja, absolut. Die Tagesfamilien sind nach wie vor ein wichtiger Teil der familienergänzenden Kinderbetreuung in BL (und als solcher im kantonalen FEB-Gesetz verankert). Die Wichtigkeit des Angebots zeigt sich wie bisher insbesondere in den ländlichen Kantonsteilen, soweit wir dies mitbekommen. Die Vorteile dieser Betreuungsform sind bekannt. Kitas und schulergänzende Betreuungsangebote können (in der Regel) weder Betreuung ausserhalb der üblichen Öffnungszeiten anbieten, inklusive Wochenenden, und stellen ein anderes Setting dar (grössere Gruppen, in der Regel weniger personelle Konstanz), das nicht für alle Kinder passend ist.

Am 22. Mai 2024 findet die **Kick-Off-Sitzung Allianz TFO BL** mit den Organisationen Oberes Baselbiet VTOB, Laufental, Reinach, Therwil und Oberwil statt. Wir können uns gut vorstellen, dass mit einer verstärkten Zusammenarbeit im administrativen Bereich Synergien möglich sind. Die zuständigen Gemeindevertreter werden wir spätestens am Infoanlass vom 11. September 2024 in Röschenz über die Ergebnisse informieren.

Ihre Präsidentin



Ursula Brem

## **Aus- und Weiterbildung 2023**

Der Verein Tagesfamilien Laufental finanzierte im Jahr 2023 verschiedene Aus- und Weiterbildungen für seine angestellten Tagesmütter, die Geschäftsleiterin und Vermittlerinnen.

Als Mitglied des Schweizerischen Dachverbandes kibesuisse steht dem Verein ein umfangreiches Aus- und Weiterbildungsangebot für die Grund- und Weiterbildungen zur Verfügung. Dieses Angebot wurde erneut genutzt.

### **Ausbildung/Weiterbildung Tagesmütter**

*Tageseltern Grundausbildung:* Insgesamt besuchte im Jahr 2023 eine neue Tagesmutter die 30-stündige Grundausbildung von kibesuisse in Aarau.

*Notfälle bei Kleinkindern:* Der Kurs *Notfälle bei Kleinkindern* ist ebenfalls Teil der Grundausbildung der Tagesmütter. Zwei unserer Tagesmütter absolvierten den 6-stündigen Kurs in Basel.

*Zusätzliches Weiterbildungsprogramm von kibesuisse:* Zwei weitere Tagesmütter nutzten das Angebot eines online Tageskurses zu wichtigen praxisbezogenen Themen der Kinderbetreuung für ihre jährliche Weiterbildung.

### **Weiterbildung Geschäftsleiterin/Vermittlerinnen**

*Netzwerktreffen Frühe Kindheit BL und Laufental:* Die Geschäftsleiterin und die Vermittlerin besuchten im Frühling im Herbst jeweils das kantonale Netzwerktreffen mit Anbietern aus dem Bereich Frühe Kindheit sowie das Netzwerktreffen Laufental mit Anbietern aus dem Bereich Kind/Jugend der Region.

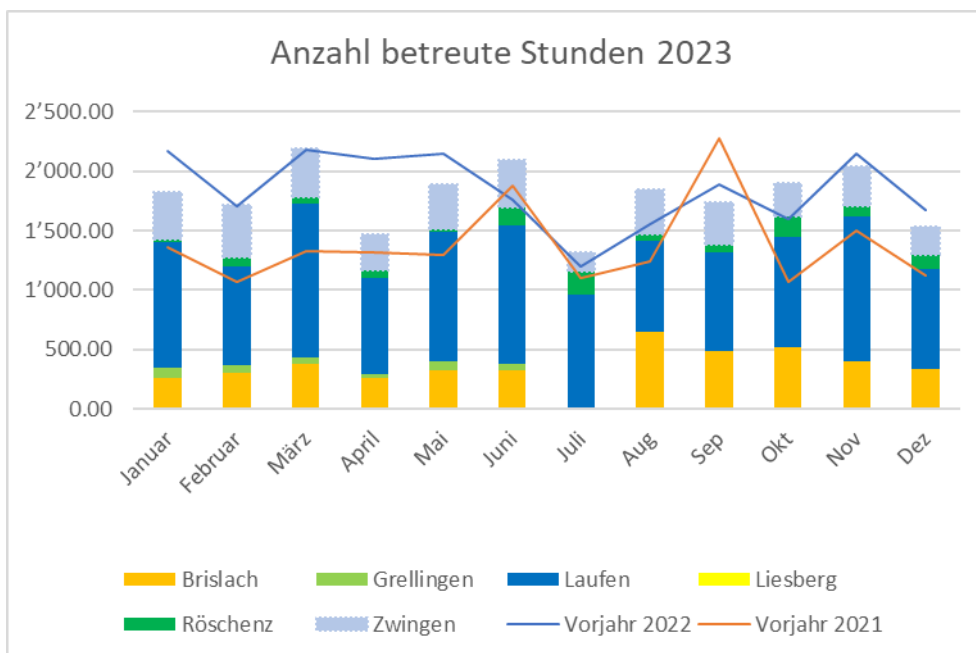
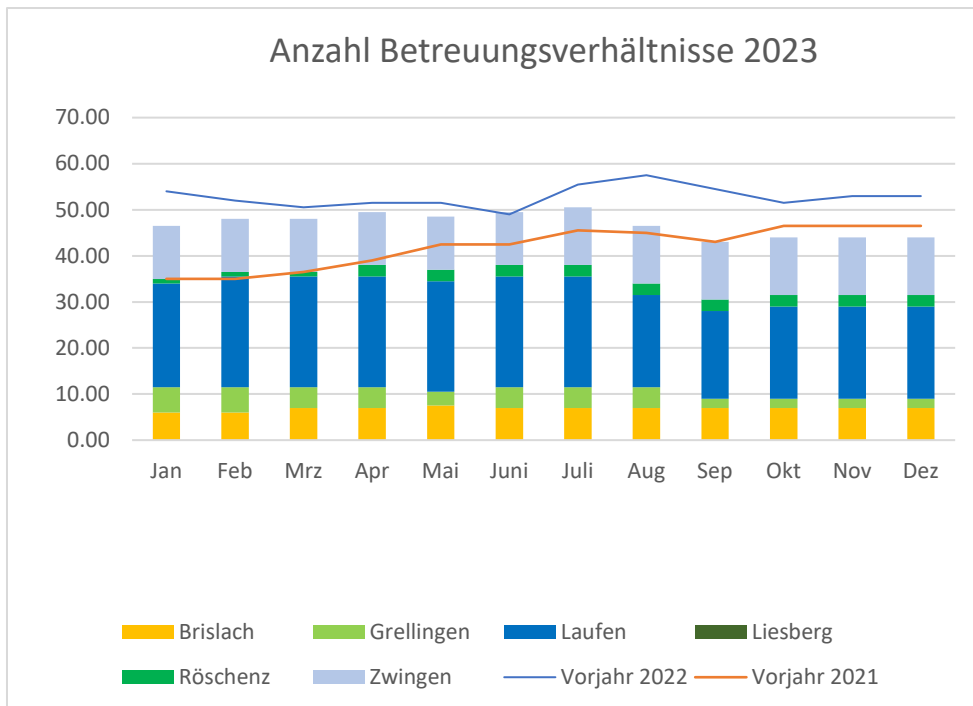
*Supervision Vermittlerinnen:* Die Geschäftsleiterin besuchte viermal jährlich einen halbtägigen Gruppenkurs mit anderen Vermittlerinnen aus dem Kanton Baselland unter der Leitung von Frau Eliane Imhof/Supervisorin in Pratteln.

*Lehrgang Vermittlerin:* Unsere neue Mitarbeitende Frau Tamara Stähli hat im August 2023 den einjährigen Lehrgang zur Vermittlerin von kibesuisse in Zürich begonnen.

### **Nachfrage nach Betreuungen in Tagesfamilien unter Vorjahr**

Am Informationsanlass vom 6. September 2023 wurde die Situation für Betreuungen in Tagesfamilien im Gemeindehaus Roggenburg erläutert. Im Berichtsjahr lag die durchschnittliche Zahl der betreuten Kinder bei 47 (Vorjahr 53). Teilweise damit begründet, dass einige Familien aufgrund des Alters ihrer Kinder eine Betreuung in Tagesfamilien nicht mehr benötigten.

Die betreuten Stunden lagen im Geschäftsjahr 2023 mit 21'543 Stunden gegenüber dem Jahr 2022 mit 22'133 Stunden leicht unter dem Vorjahr.



Wie aus der untenstehenden Abbildung ersichtlich reduzierte sich der negative Deckungsbeitrag I um rund 8 TCHF dank den höheren Elternbeiträgen in Relation zum Budget 2023.

# Kennzahlen zum Mehrjahresvergleich



Gesamt	Abschluss 2023	Budget 2023 neu	Abschluss 2022
Elternbeiträge an Lohnkosten	161'008	151'846	148'594
Lohnkosten Tageseltern	-216'941	-216'251	-206'515
Deckungsbeitrag Eltern an Lohnkosten Tageseltern	-55'933	-64'405	-57'921
Deckungsfaktor Eltern an Lohnkosten Tageseltern	0.74	0.70	0.72
Delkredere/Veränderung WB 1,5 % von Elternbeiträge	-2'415	-2'278	-2'229
Deckungsbeitrag I	-58'348	-66'683	-60'150

Wie auch schon in den Vorjahren sind gegenüber dem Budget in einzelnen Gemeinden Abweichungen zu Verzeichnen.

Verein Tagesfamilien Laufental										
Abschluss 2023										
nach Gemeinden	Blauen	Brislach	Dittingen	Grellingen	Laufen	Liesberg	Röschenz	Roggen- burg	Zwingen	Total
Elternbeiträge an Lohnkosten	0	27'065	0	16'108	71'838	0	11'042	0	34'955	161'008
Lohnkosten Tageseltern	0	-42'208	0	-17'140	-106'404	0	-10'960	0	-40'230	-216'941
Deckungsbeitrag Eltern an Lohnkosten Tageseltern	0	-15'143	0	-1'032	-34'566	0	82	0	-5'275	-55'933
Deckungsfaktor Eltern an Lohnkosten Tageseltern	#DIV/0!	0.64	#DIV/0!	0.94	0.68	#DIV/0!	1.01	#DIV/0!	0.87	0.74
Delkredere/Veränderung WB 1,5 % von Elternbeiträge	0	-406	0	-242	-1'078	0	-166	0	-524	-2'415
Deckungsbeitrag I	0	-15'548	0	-1'274	-35'643	0	-84	0	-5'799	-58'348
Fixe Kosten nach Betreuungsverhältnissen	0	-22'804	0	-12'792	-73'835	0	-7'091	0	-40'046	-156'568
Deckungsbeitrag II	0	-38'352	0	-14'066	-109'478	0	-7'175	0	-45'845	-214'917
Basis für Verteilschlüssel Bevölkerung per 31.03.2023	713	1'721	0	1'959	6'001	1'083	1'879	264	2'795	16'415
Verteilung Fixkosten 65 % direkt	0	-14'823	0	-8'315	-47'992	0	-4'609	0	-26'030	-101'769
Verteilung Fixkosten 35% nach Bevölkerung	-2'380	-5'745	0	-6'540	-20'033	-3'615	-6'273	-881	-9'331	-54'799
Total Fixkosten gemäss Verteilschlüssel	-2'380	-20'568	0	-14'855	-68'026	-3'615	-10'882	-881	-35'360	-156'568
Total Kosten pro Gemeinde nach Verteilschlüssel der Fixkosten	-2'380	-36'116	0	-16'129	-103'669	-3'615	-10'966	-881	-41'160	-214'917
Anzahlungen durch die Gemeinden 2023	2'000	32'000	0	24'600	102'400	3'600	8'000	840	39'000	212'440
Überdeckung +/- Unterdeckung	-380	-4'116	0	8'471	-1'269	-15	-2'966	-41	-2'160	-2'477
<b>übrige Kennzahlen</b>										
ausstehende Forderungen an Eltern per Bilanzstichtag	0	8'333	0	1'376	13'518	0	1'996	0	3'763	28'986
☒ Anzahl Betreuungsverhältnisse vom Januar bis Dezember 2023	0.0	6.8	0.0	3.8	22.1	0.0	2.1	0.0	12.0	46.9
betreute Stunden ohne Pikett	0	4'237	0	381	11'797	0	1'050	0	4'079.26	21'543
unten aufgeführte Positionen werden durch die Eltern getragen:										
Pikett Stunden										2'885
Anzahl Frühstück										872
Anzahl Mittagessen										2'936
Anzahl Zvieri										2'006
Anzahl Abendessen										255
Anzahl Übernachtungen										5
Total Gegenwert in CHF										31'364

## Kennzahlen zum Mehrjahresvergleich



Gesamt	Abschluss 2023	Budget 2023 neu	Abschluss 2022	Abschluss 2021	Abschluss 2020	Abschluss 2019
Elternbeiträge an Lohnkosten	161'008	151'846	148'594	104'032	90'093	81'709
Lohnkosten Tageseltern	-216'941	-216'251	-206'515	-157'531	-131'106	-121'556
Deckungsbeitrag Eltern an Lohnkosten Tageseltern	-55'933	-64'405	-57'921	-53'500	-41'013	-40'610
Deckungsfaktor Eltern an Lohnkosten Tageseltern	0.74	0.70	0.72	0.66	0.69	0.67
Delkredere/Veränderung WB 1,5 % von Elternbeiträge	-2'415	-2'278	-2'229	-1'560	-1'351	-1'226
Deckungsbeitrag I	-58'348	-66'683	-60'150	-55'060	-42'364	-41'835
Kosten der Organisation verteilt nach Betreuungsverhältnissen	-156'568	-146'160	-126'861	-124'027	-123'772	-93'902
Deckungsbeitrag II	-214'917	-212'843	-187'011	-179'087	-166'136	-135'737
				0		
Basis für Verteilschlüssel Bevölkerung per Stichtag	16'415	16'092	16'092	16'664	16'523	16'073
				0		
				0		
Verteilung Fixkosten 65 % direkt	-101'769	-95'004	-82'460	-80'618	-80'452	-61'036
Verteilung Fixkosten 35% nach Bevölkerung	-54'799	-51'156	-44'401	-43'410	-43'320	-32'866
Total Fixkosten gemäss Verteilschlüssel	-156'568	-146'160	-126'861	-124'027	-123'772	-93'902
				0		
Total Kosten pro Gemeinde nach Verteilschlüssel der Fixkosten	-214'917	-212'841	-187'011	-179'085	-166'134	-135'737
Anzahlungen durch die Gemeinden	212'440	212'440	182'900	143'600	133'350	114'900
				0		
Überdeckung +/-Unterdeckung-	-2'477	-403	-4'111	-35'487	-32'784	-20'837
<b>übrige Kennzahlen</b>				0		
ausstehende Forderungen an Eltern per Bilanzstichtag	28'986	15'185	24'767	9'134	12'638	11'973
Ø Anzahl Betreuungsverhältnisse	46.9	50.0	52.8	42.0	35	36.8
betreute Stunden ohne Pikett	21'543	21'657	22'133	16'565	13'761	13'119


Insgesamt konnte das Ergebnis mit einer Abweichung gegenüber dem Budget von rund 2 TCHF fast eingehalten werden. Nebst dem positiven Effekt der anteilmässig höheren Elternbeiträge hat die im Vorjahr gebildete Rückstellung mit einer Teilauflösung von rund 5 TCHF ebenfalls dazu beigetragen.


Im Berichtsjahr hatten wir unfallbedingt grössere Arbeitsausfälle bei der Geschäftsführerin Karin Neri und Tamara Stähli zu verzeichnen. Von der Unfallversicherung wurden folgende Taggeldabrechnungen abgerechnet: Nebst der Wartefrist von insgesamt 32 Tagen wurden im Berichtsjahr 80 Tagesgelder von der Versicherung ausbezahlt. Eine Abrechnung ist noch offen und der Zahlungseingang in der Höhe von 3'559.85 CHF erfolgte durch die Versicherung im Folgejahr. Dies entspricht für die Abrechnungsperiode vom 20.11.2023 bis 07.01.2024 einer Entschädigung für 49 Tagessätzen.

Die Abwesenheiten konnten intern durch die Mitarbeiter sowie den Vorstand abgedeckt werden. Für die zusätzlich anfallenden Stunden wurde keine Entschädigung verlangt. Die eingegangenen Tagelder von rund 10 TCHF wurden für eine Rückstellung verwendet.

Wie am Informationsanlass kommuniziert, haben wir für das Jahr 2024 keine Teuerungsanpassung bei den Monatslöhnen vorgenommen. Diese neu gebildete Rückstellung wird zukünftig auf Basis vereinbarter Ziele für Boni verwendet. Zusätzlich kann diese Rückstellung für mögliche Änderungen bei der Infrastruktur und für das Projekt Standortbestimmung eingesetzt werden.

Tamara Stähli ist durch ihre Anstellung als Sachbearbeiterin seit dem 1.3.2023 nicht mehr im Vorstand. Die Neubesetzung ist noch vakant.

Karin Neri  
  
 Geschäftsführerin

Ursula Brem  
  
 Präsidentin Vorstand

René Korner  
  
 Vorstand

**Erfolgsrechnung mit Vorjahresvergleich (CHF)**

2023

Kontenplan:	Tagesbetreuung
Buchungszeitraum:	Januar 2023 bis 1. Abschlussperiode
Kontennachweis:	ja
Vorjahreswerte ermitteln:	ja
Saldenverarbeitung berücksichtigen:	nein

Bezeichnung	Vorjahr	Berichtsjahr	Differenz in%
<b>Betrieblicher Ertrag Leistungen</b>			
<b>Produktions-, Waren- und Dienstleistungserlöse</b>			
3000 Elternbeiträge an Lohnkosten TE	148'594.05	161'008.90	8.35
3001 Elternbeiträge an Verpflegung TE	23'316.50	25'494.00	9.34
3002 Elternbeitrag an Pikettenschädigung	8'891.50	5'770.00	-35.11
3003 Elternbeiträge an Nachttarif	0.00	100.00	0.00
3200 Beiträge angeschlossene Gemeinden	187'011.00	214'916.00	14.92
3300 Vereinsbeiträge Eltern/Tageseltern	2'450.00	2'400.00	-2.04
<b>Total Produktions-, Waren- und Dienstleistungserlöse</b>	<b>370'263.05</b>	<b>409'688.90</b>	<b>10.65</b>
<b>Erlösminderungen</b>			
3905 Verluste Forderungen, Veränderungen WB	-2'229.00	-2'415.00	-8.34
<b>Total Erlösminderungen</b>	<b>-2'229.00</b>	<b>-2'415.00</b>	<b>-8.34</b>
<b>Total Betrieblicher Ertrag Leistungen</b>	<b>368'034.05</b>	<b>407'273.90</b>	<b>10.66</b>
<b>BE1 Bruttoergebnis 1 (DB 1)</b>	<b>368'034.05</b>	<b>407'273.90</b>	<b>10.66</b>
<b>Personalaufwand</b>			
<b>Lohnaufwand</b>			
5000 Löhne	58'500.00	87'425.00	49.44
5100 Löhne Tageseltern	193'529.35	187'206.95	-3.27
5150 Krankentaggeld	416.15	1'152.70	176.99
<b>Total Lohnaufwand</b>	<b>252'445.50</b>	<b>275'784.65</b>	<b>9.25</b>
<b>Sozialversicherungsaufwand</b>			
5700 AHV, IV, EO, ALV	15'651.33	17'575.90	12.30
5710 FAK	3'056.90	3'432.90	12.30
5715 SVA Verwaltungskosten	699.90	786.00	12.30
5720 Vorsorgeeinrichtungen	4'699.11	10'538.45	124.26
5730 Unfallversicherung	3'205.50	3'872.20	20.80
5740 Krankentaggeldversicherung	1'770.20	2'512.00	41.90
<b>Total Sozialversicherungsaufwand</b>	<b>29'082.94</b>	<b>38'717.45</b>	<b>33.13</b>
<b>Übriger Personalaufwand</b>			
5820 Mahlzeitenentschädigungen TE	25'101.40	26'385.40	5.12
5821 Reisespesen Homeoffice	1'403.60	1'222.35	-12.91
5822 Spesenentschädigung TE	22'216.25	21'074.25	-5.14
5823 Kalkulatorische Umlage Lohn TE	206'515.45	216'941.35	5.05
5825 Entschädigung Nachttarif TE	0.00	75.00	0.00
5828 Kalkulatorische Umlagen	-206'515.45	-216'941.35	-5.05
5880 Sonstiger Personalaufwand	191.71	256.95	34.03
5881 Ausbildung	1'363.00	2'692.40	97.53
5882 Kostenbeitrag Bund/VTN an Ausbildung	-380.00	-595.00	-56.58
5883 Sonstiger Personalertrag	0.00	-5'264.65	0.00
<b>Total Übriger Personalaufwand</b>	<b>49'895.96</b>	<b>45'846.70</b>	<b>-8.12</b>
<b>Total Personalaufwand</b>	<b>331'424.40</b>	<b>360'348.80</b>	<b>8.73</b>
<b>BE2 BE2 Bruttoergebnis 2 (DB 2)</b>	<b>36'609.65</b>	<b>46'925.10</b>	<b>28.18</b>



**Erfolgsrechnung mit Vorjahresvergleich (CHF)**

2023

Kontenplan:	Tagesbetreuung
Buchungszeitraum:	Januar 2023 bis 1. Abschlussperiode
Kontennachweis:	ja
Vorjahreswerte ermitteln:	ja
Saldenverarbeitung berücksichtigen:	nein

Bezeichnung	Vorjahr	Berichtsjahr	Differenz in%
<b>Sonstiger Betriebsaufwand</b>			
<b>Raumaufwand</b>			
6000 Mietzins	11'700.00	12'420.00	6.15
6040 Reinigung	931.05	1'043.55	12.08
<b>Total Raumaufwand</b>	<b>12'631.05</b>	<b>13'463.55</b>	<b>6.59</b>
<b>Sachversicherungen, Abgaben, Gebühren, Bewilligungen</b>			
6310 Betriebshaftpflicht	190.60	202.40	6.19
<b>Total Sachversicherungen, Abgaben, Gebühren, Bewilligungen</b>	<b>190.60</b>	<b>202.40</b>	<b>6.19</b>
<b>Verwaltungs- und Informatkaufwand inkl. Leasing</b>			
6500 Büromaterial	1'116.30	1'216.32	8.96
6510 Telefon/Internet	1'271.55	1'014.50	-20.22
6512 Webseite	130.70	154.70	18.36
6513 Porti	1'006.80	1'041.00	3.40
6520 Beiträge	722.00	0.00	-100.00
6530 Treuhandleistungen	12'000.00	13'200.00	10.00
6531 IT-Unterstützung	242.30	118.40	-51.13
6540 Aufwand Vorstand	3'000.00	3'000.00	0.00
6541 Aufwand GV	0.00	235.85	0.00
6542 Aufwand Revisionsstelle	1'615.50	1'938.60	20.00
6571 Software	2'777.60	3'489.55	25.63
<b>Total Verwaltungs- und Informatkaufwand inkl. Leasing</b>	<b>23'882.75</b>	<b>25'408.92</b>	<b>6.39</b>
<b>Werbeaufwand</b>			
6600 Werbeinserate	100.15	200.30	100.00
6610 Werbedrucksachen, Werbematerial	4'704.05	3'948.64	-16.06
6620 Fachmessen, Ausstellungen	0.00	129.45	0.00
6640 sonstige Werbekosten	106.00	1'236.40	999.00
<b>Total Werbeaufwand</b>	<b>4'910.20</b>	<b>5'514.79</b>	<b>12.31</b>
<b>BEG1 Betriebsergebnis 1 (EBITA)</b>	<b>-5'004.95</b>	<b>2'335.44</b>	<b>146.66</b>
<b>Abschreibungen und WB auf Positionen des Anlagevermögens</b>			
6821 Abschr. und WB auf Mobilien + Einricht.	490.05	0.00	-100.00
6822 Abschr. und WB auf Büromaschinen, EDV	2'216.45	2'180.85	-1.61
<b>Total Abschreibungen und WB auf Positionen des Anlagevermögens</b>	<b>2'706.50</b>	<b>2'180.85</b>	<b>-19.42</b>
<b>BEG2 Betriebsergebnis 2 (EBIT)</b>	<b>-7'711.45</b>	<b>154.59</b>	<b>102.00</b>
<b>Finanzaufwand</b>			
6902 Bankspesen	90.60	78.69	-13.15
<b>Total Finanzaufwand</b>	<b>90.60</b>	<b>78.69</b>	<b>-13.15</b>
<b>Finanzertrag</b>			
6950 Erträge aus Bankguthaben	-31.48	-138.49	-339.93
<b>Total Finanzertrag</b>	<b>-31.48</b>	<b>-138.49</b>	<b>-339.93</b>
<b>BEG3 Betriebsergebnis 3</b>	<b>-7'770.57</b>	<b>214.39</b>	<b>102.76</b>

**Erfolgsrechnung mit Vorjahresvergleich (CHF)**

2023

Kontenplan: Tagesbetreuung  
 Buchungszeitraum: Januar 2023 bis 1. Abschlussperiode  
 Kontennachweis: ja  
 Vorjahreswerte ermitteln: ja  
 Saldenverarbeitung berücksichtigen: nein

Bezeichnung	Vorjahr	Berichtsjahr	Differenz in%
<b>Total Sonstiger Betriebsaufwand</b>	<b>44'380.22</b>	<b>46'710.71</b>	<b>5.25</b>
<b>Betrieblicher Nebenerfolg</b>			
<b>Spenden</b>			
7000 Spenden	0.00	200.00	0.00
<b>Total Spenden</b>	<b>0.00</b>	<b>200.00</b>	<b>0.00</b>
<b>Total Betrieblicher Nebenerfolg</b>	<b>0.00</b>	<b>200.00</b>	<b>0.00</b>
<b>ausserordentlicher periodenfremder Aufwand Ertrag</b>			
<b>Ausserordentlicher Aufwand und Ertrag</b>			
8510 Ausserord., einm., periodenfr. Ertrag	-7'999.07	0.00	100.00
<b>Total Ausserordentlicher Aufwand und Ertrag</b>	<b>-7'999.07</b>	<b>0.00</b>	<b>100.00</b>
<b>Total ausserordentlicher periodenfremder Aufwand Ertrag</b>	<b>-7'999.07</b>	<b>0.00</b>	<b>100.00</b>
Gewinn	228.50	414.39	81.35

**Bilanz mit Vorjahresvergleich (CHF)**

2023

Kontenplan:	Tagesbetreuung	Struktur prüfen:	ja
Buchungszeitraum:	Eröffnungsperiode bis Abschluss 1	Saldenverarbeitung berücksichtigen:	nein
Kontennachweis:	ja	Bilanz mit Euro:	nein
Konten mit Saldo =0 unterdrücken:	ja	Totale oben:	nein
Nicht verwendete Gliederungen entfernen:	ja		
Vorjahreswerte ermitteln:	ja		

Bezeichnung	Vorjahr	Aktuell	Differenz
<b>Aktiven</b>			
<b>Umlaufvermögen</b>			
<b>Flüssige Mittel</b>			
1020 Bankguthaben BLKB	26'191.45	30'703.49	17.2%
1050 Mietzinsdepot Basler KB	667.50	669.95	0.4%
<b>Total Flüssige Mittel</b>	<b>26'858.95</b>	<b>31'373.44</b>	<b>16.8%</b>
<b>Forderungen aus Leistungen</b>			
1100 Forderungen an Gemeinden	4'111.00	2'476.00	-39.8%
1101 Forderungen an Eltern	24'764.05	28'986.05	17.1%
1102 übrige Forderungen	2'937.00	0.00	-100.0%
1103 Vorschuss Spesenauslagen	400.00	400.00	
1109 WB Forderungen aus Lief. + Leist.	-11'486.13	-13'440.53	-17.0%
<b>Total Forderungen aus Leistungen</b>	<b>20'725.92</b>	<b>18'421.52</b>	<b>-11.1%</b>
<b>Aktive Rechnungsabgrenzung</b>			
1300 Bezahlter Aufwand der Folgeperiode	0.00	7'901.40	
<b>Total Aktive Rechnungsabgrenzung</b>		<b>7'901.40</b>	
<b>Total Umlaufvermögen</b>	<b>47'584.87</b>	<b>57'696.36</b>	<b>21.3%</b>
<b>Anlagevermögen</b>			
<b>Mobile Sachanlagen</b>			
1510 Mobiliar und Einrichtungen	13'552.60	13'552.60	
1519 WB Mobiliar und Einrichtungen	-13'552.60	-13'552.60	
1520 Büromaschinen, Informatik, Kom.-Tech.	14'394.20	16'575.05	15.2%
1529 WB Büromaschinen, Informatik, Kom.-Tech.	-14'394.20	-16'575.05	-15.2%
<b>Total Mobile Sachanlagen</b>			
<b>Total Anlagevermögen</b>			
<b>Total Aktiven</b>	<b>47'584.87</b>	<b>57'696.36</b>	<b>21.3%</b>

**Bilanz mit Vorjahresvergleich (CHF)**

2023

Kontenplan:	Tagesbetreuung
Buchungszeitraum:	Eröffnungsperiode bis Abschluss 1
Kontennachweis:	ja
Konten mit Saldo =0 unterdrücken:	ja
Nicht verwendete Gliederungen entfernen:	ja
Vorjahreswerte ermitteln:	ja

Bezeichnung	Vorjahr	Aktuell	Differenz
<b>Passiven</b>			
<b>Kurzfristiges Fremdkapital</b>			
<b>Verbindlichkeiten gegenüber Dritten</b>			
2000 Verbindlichkeiten aus Lief. + Leist. CHF	10'704.55	16'490.20	54.0%
<b>Total Verbindlichkeiten gegenüber Dritten</b>	<b>10'704.55</b>	<b>16'490.20</b>	<b>54.0%</b>
<b>Passive Rechnungsabgrenzungen und kurzfristige Rückstell.</b>			
2300 Noch nicht bezahlter Aufwand	794.55		-100.0%
2330 Kurzfristige Rückstellungen	10'264.65	5'000.00	-51.3%
2335 Rückstellungen für Boni/Infrastruktur		9'970.65	
<b>Total Passive Rechnungsabgrenzungen und kurzfristige Rückstell.</b>	<b>11'059.20</b>	<b>14'970.65</b>	<b>35.4%</b>
<b>Total Kurzfristiges Fremdkapital</b>	<b>21'763.75</b>	<b>31'460.85</b>	<b>44.6%</b>
<b>Langfristiges Fremdkapital</b>			
<b>Rückstellungen</b>			
2600 Rückstellungen	24'000.00	24'000.00	
2970 Gewinnvortrag oder Verlustvortrag	1'592.62	1'821.12	14.3%
<b>Total Rückstellungen</b>	<b>25'592.62</b>	<b>25'821.12</b>	<b>0.9%</b>
<b>Total Langfristiges Fremdkapital</b>	<b>25'592.62</b>	<b>25'821.12</b>	<b>0.9%</b>
Subtotal Passiven	47'356.37	57'281.97	
<b>Gewinn</b>	<b>228.50</b>	<b>414.39</b>	<b>81.3%</b>
<b>Total Passiven</b>	<b>47'584.87</b>	<b>57'696.36</b>	<b>21.3%</b>

Bericht der Revisionsstelle zur eingeschränkten Revision  
an die Mitgliederversammlung  
**Verein Tagesfamilien Laufental, Laufen**

Laufen, 22. April 2024

Als Revisionsstelle haben wir die Jahresrechnung (Bilanz und Erfolgsrechnung) des Vereins Tagesfamilien Laufental für das am 31. Dezember 2023 abgeschlossene Geschäftsjahr geprüft.

Für die Jahresrechnung ist der Vorstand verantwortlich, während unsere Aufgabe darin besteht, die Jahresrechnung zu prüfen. Wir bestätigen, dass wir die gesetzlichen Anforderungen hinsichtlich Zulassung und Unabhängigkeit erfüllen.

Unsere Revision erfolgte nach dem Schweizer Standard zur Eingeschränkten Revision. Danach ist diese Revision so zu planen und durchzuführen, dass wesentliche Fehlaussagen in der Jahresrechnung erkannt werden. Eine eingeschränkte Revision umfasst hauptsächlich Befragungen und analytische Prüfungshandlungen sowie den Umständen angemessene Detailprüfungen der geprüften Einheit vorhandenen Unterlagen. Dagegen sind Prüfungen der betrieblichen Abläufe und des internen Kontrollsystems sowie Befragungen und weitere Prüfungshandlungen zur Aufdeckung deliktischer Handlungen oder anderer Gesetzesverstösse nicht Bestandteil dieser Revision.

Bei unserer Revision sind wir nicht auf Sachverhalte gestossen, aus denen wir schliessen müssten, dass die Jahresrechnung nicht dem schweizerischen Gesetz und den Statuten entspricht.

Treuhand zum Amtshaus AG



Jan Brunner  
Zugelassener Revisor RAB  
Leitender Revisor



Patrik Stähli  
Zugelassener Revisionsexperte RAB