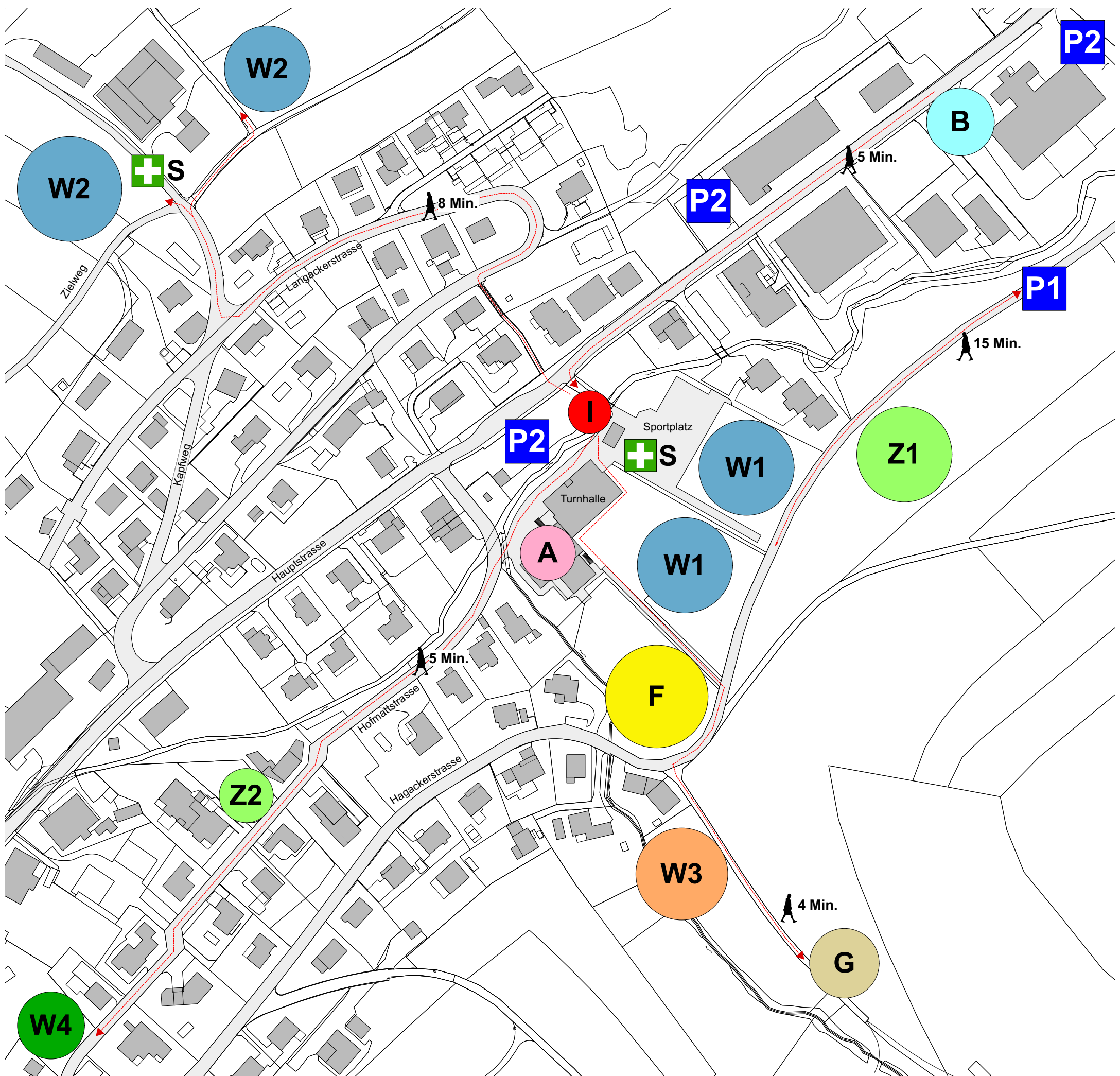




Übersichtsplan alle Standorte

Wettkampfplätze / Festplatz / Zeltplatz/Materialdepot Vereine



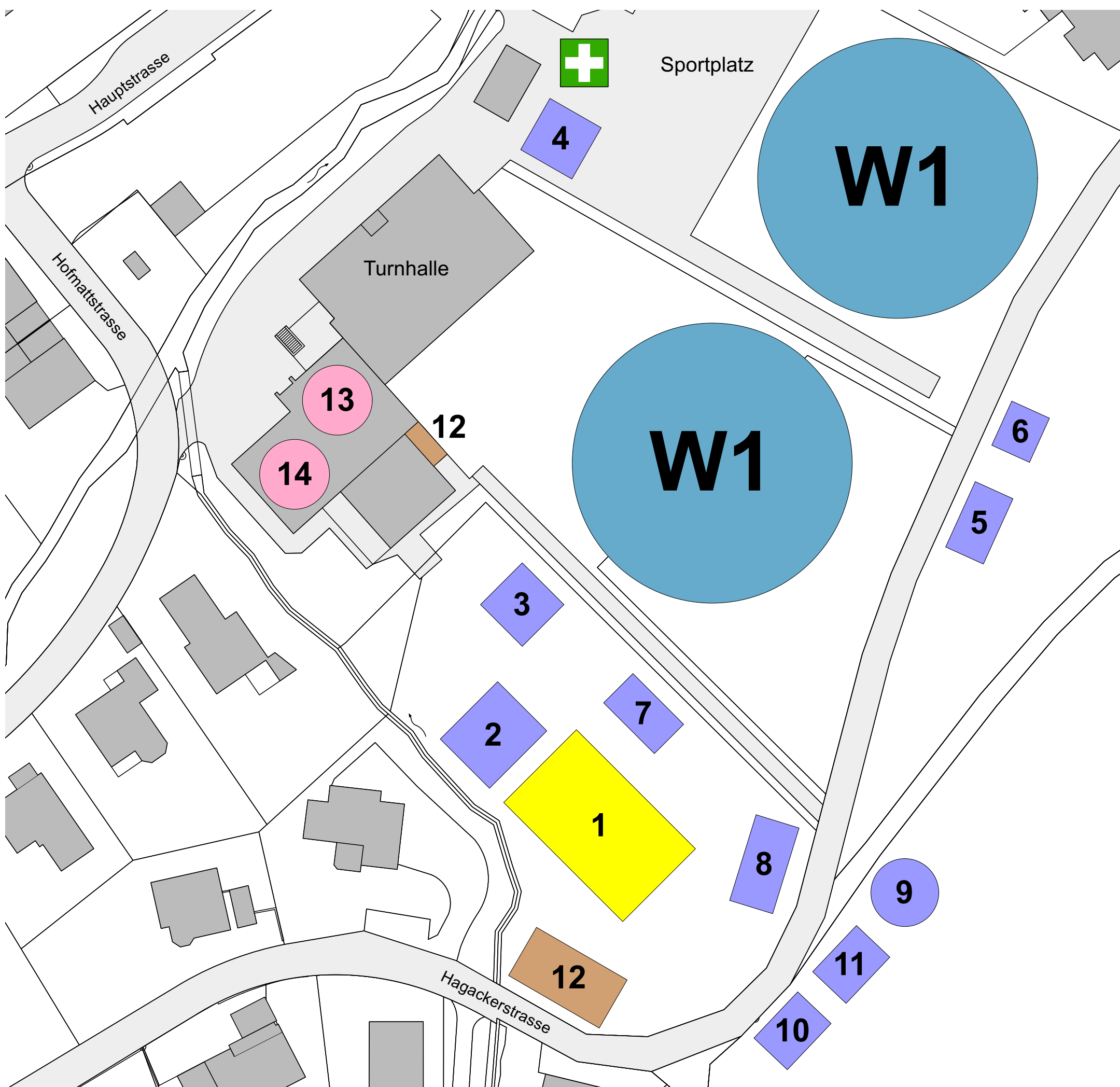
- W1** Wettkampfplatz JUGEND
- W2** Wettkampfplatz JUGEND / Verpflegung
- W3** Wettkampfplatz KITU
- W4** Wettkampfplatz MUKI / Verpflegung
- G** Geländelauf JUGEND
- Z1** Zeltplatz und Materialdepot Vereine
- Z2** Zeltplatz und Materialdepot MUKI

- A** Anmeldung / Rechnungsbüro
- B** Busterminal Ankunft und Abfahrt
- F** Festwirtschaft
- I** **Information**
- P1** Parkplatz für alle
- P2** Parkplatz Ehrengäste / MUKI
- S** Sanität



Übersichtsplan **STANDORT F** Festwirtschaft

Festzelt / Verpflegungsstände / WC-Anlagen / Anmeldung

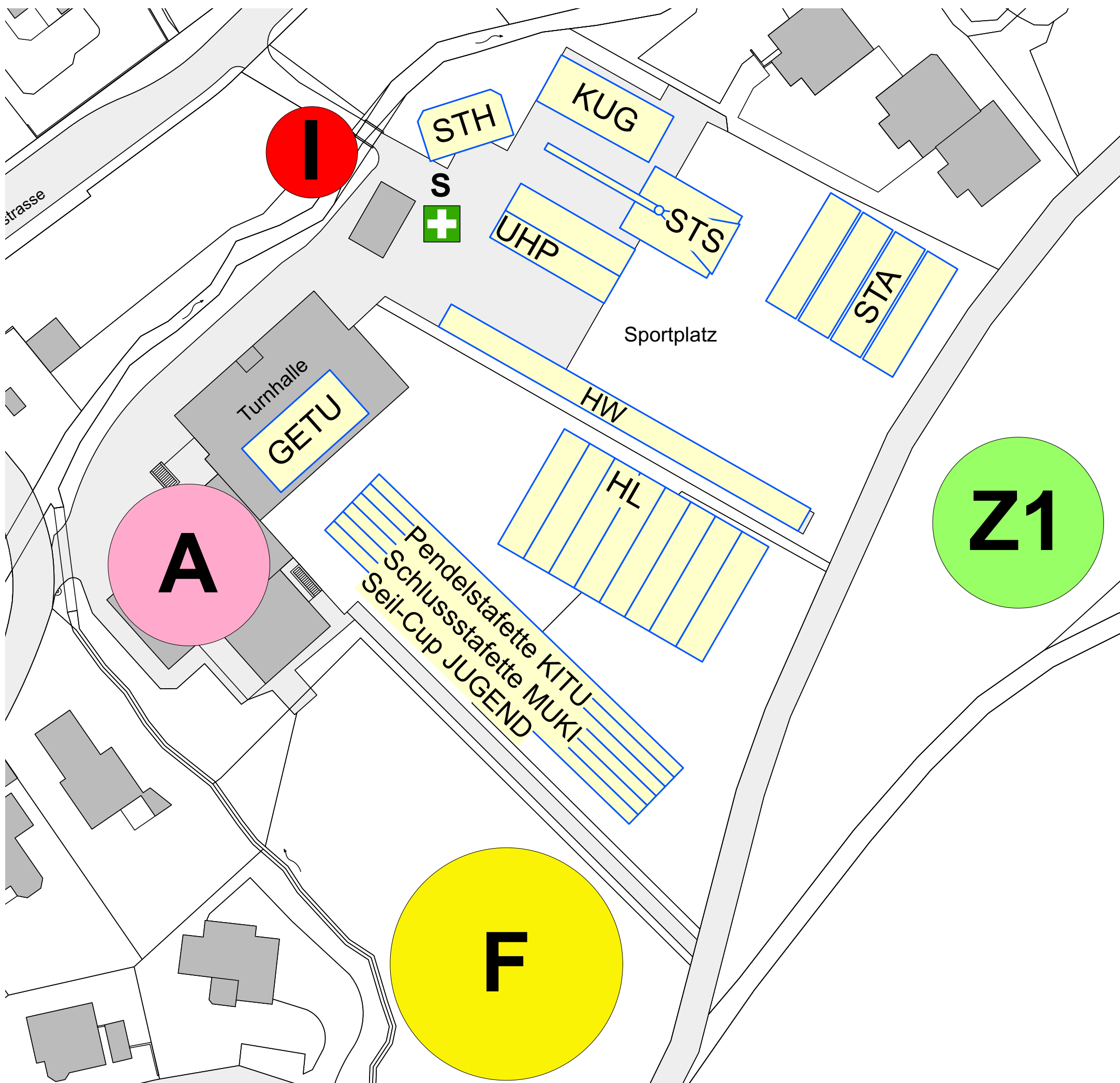


- | | | | |
|---|--|----|-----------------------------------|
| 1 | Festzelt | 8 | Kaffee + Kuchen |
| 2 | Kassen / Essens- und Getränkeausgabe | 9 | Milchshake |
| 3 | Bierwagen (Bier + Getränke) | 10 | Crêpes |
| 4 | Grillwagen (Pommes, Steak, Wurst, Getränke) | 11 | Tombola |
| 5 | Aussenstand (Hotdog, Sandwiches, Kuchen, Getränke) | 12 | WC-Anlagen |
| 6 | Glacéstand | 13 | Anmeldung Wettkampf/Rechnungsbüro |
| 7 | EBL Jubiläumsbus (Glacé) | 14 | Anmeldung Helfer / Kampfrichter |



Übersichtsplan **STANDORT W1 JUGEND**

Wettkampfplatz Sportanlage



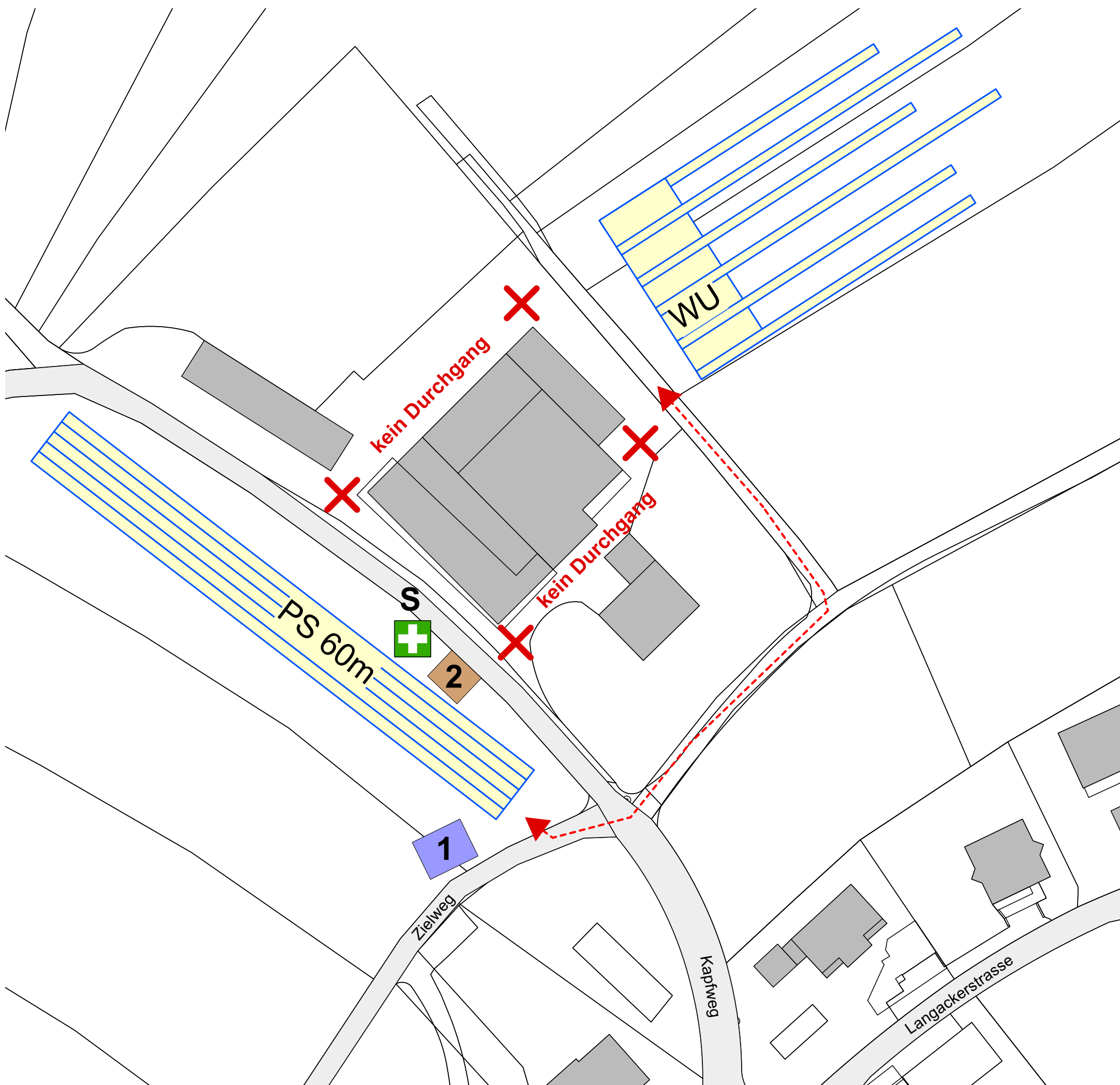
STH Steinheben
KUG Kugelstossen
STS Steinstossen
UHP Spielparcours Unihockey

STA Spieltest Allround
HL Hindernislauf
HW Hochweitsprung
GETU Geräteturnen



Übersichtsplan **STANDORT W2 JUGEND**

Wettkampfplatz Zielweg



PS
WU

Pendelstafette
Ballwurf

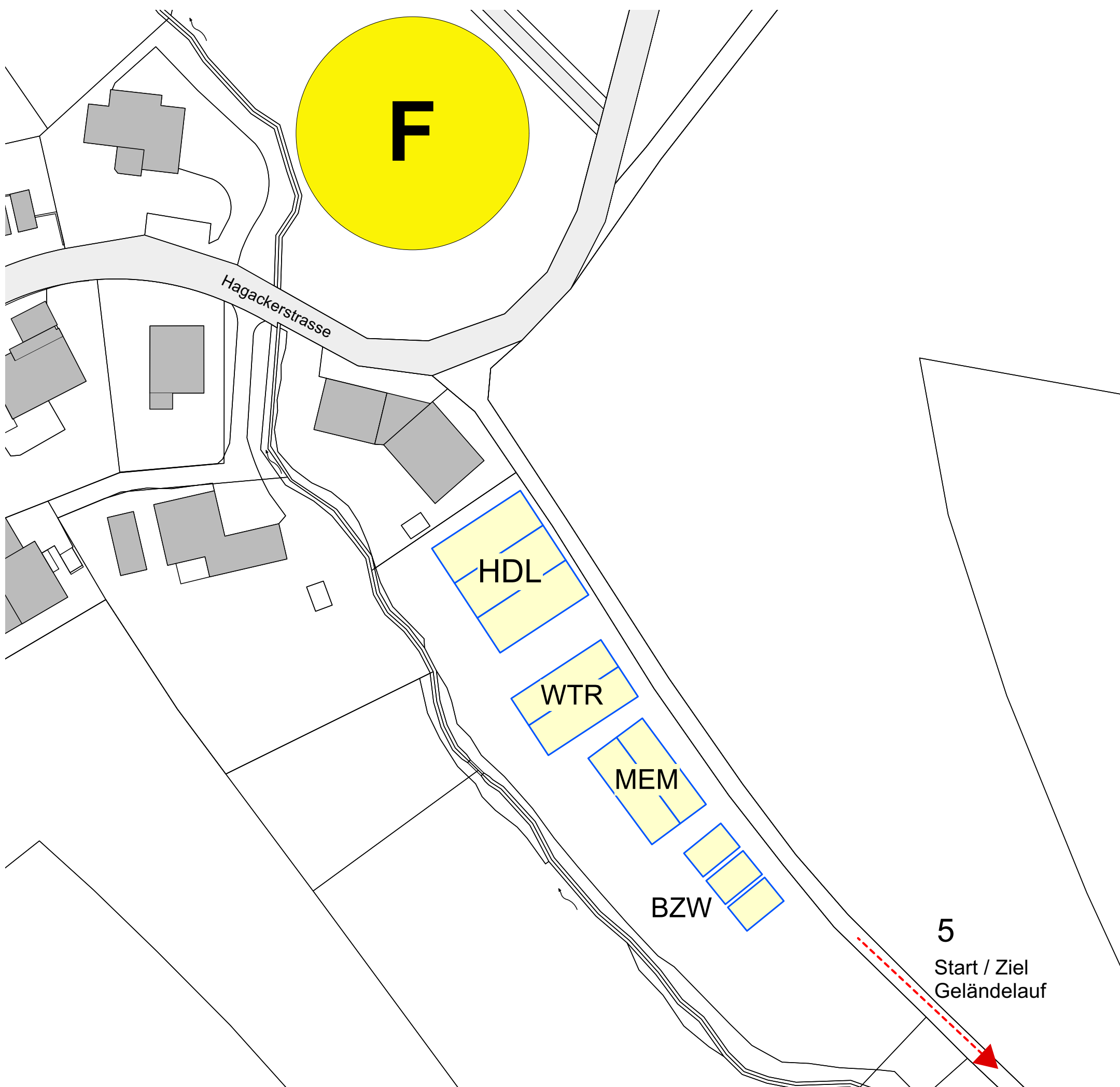
1
2
S

Verpflegungsstand:
Hotdog, Sandwiches, Kuchen, Glace, Getränke, Kaffee
WC-Anlage
Sanität



Übersichtsplan **STANDORT W3 KITU**

Wettkampplatz

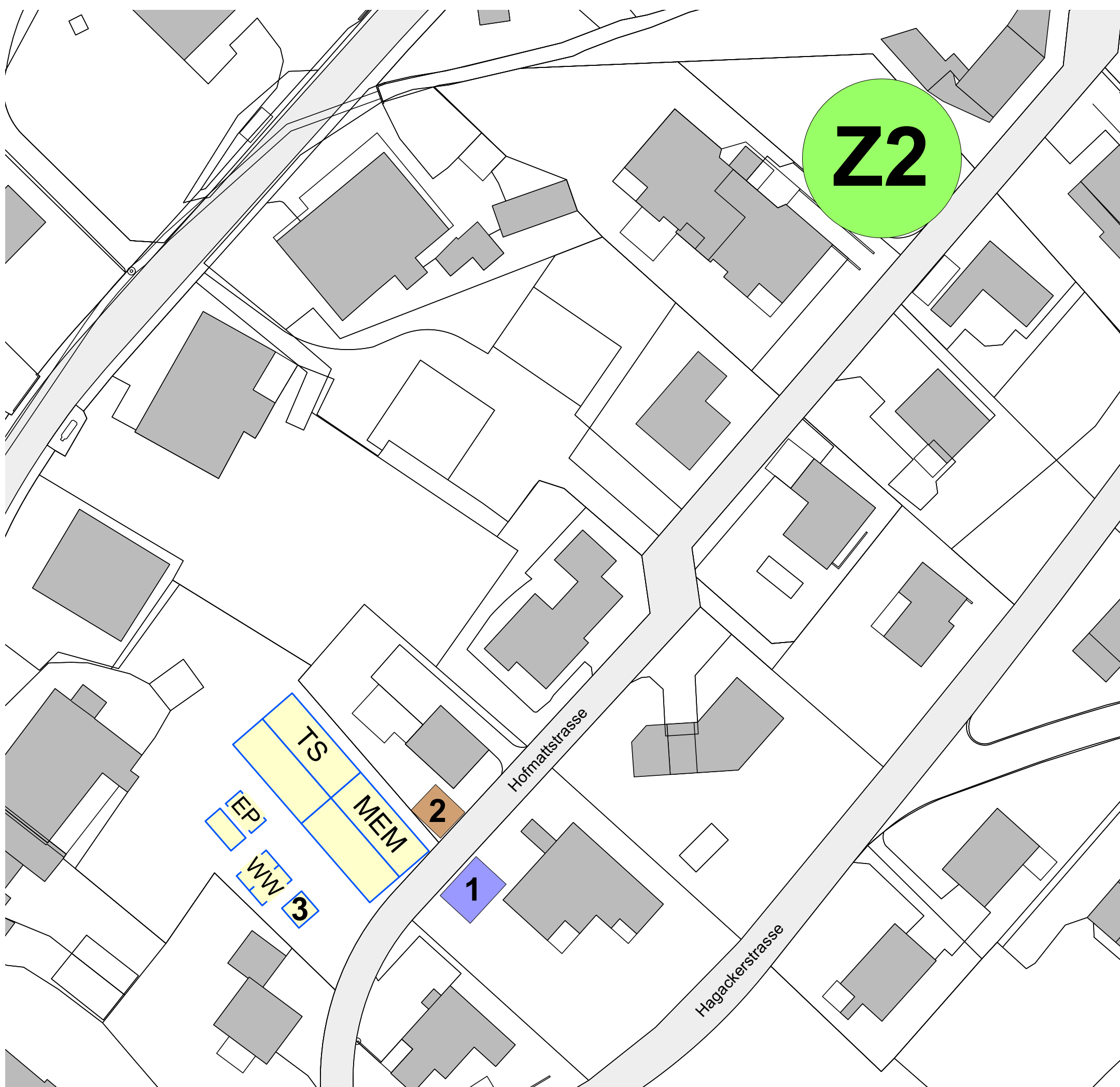


- HDL** Hindernislauf
- WTR** Wasserträger - Rundenlauf
- MEM** Memory - Lauf
- BZW** Ballzielwurf
- 5** Start / Ziel Geländelauf JUGEND



Übersichtsplan **STANDORT W4 MUKI**

Wettkampfplatz

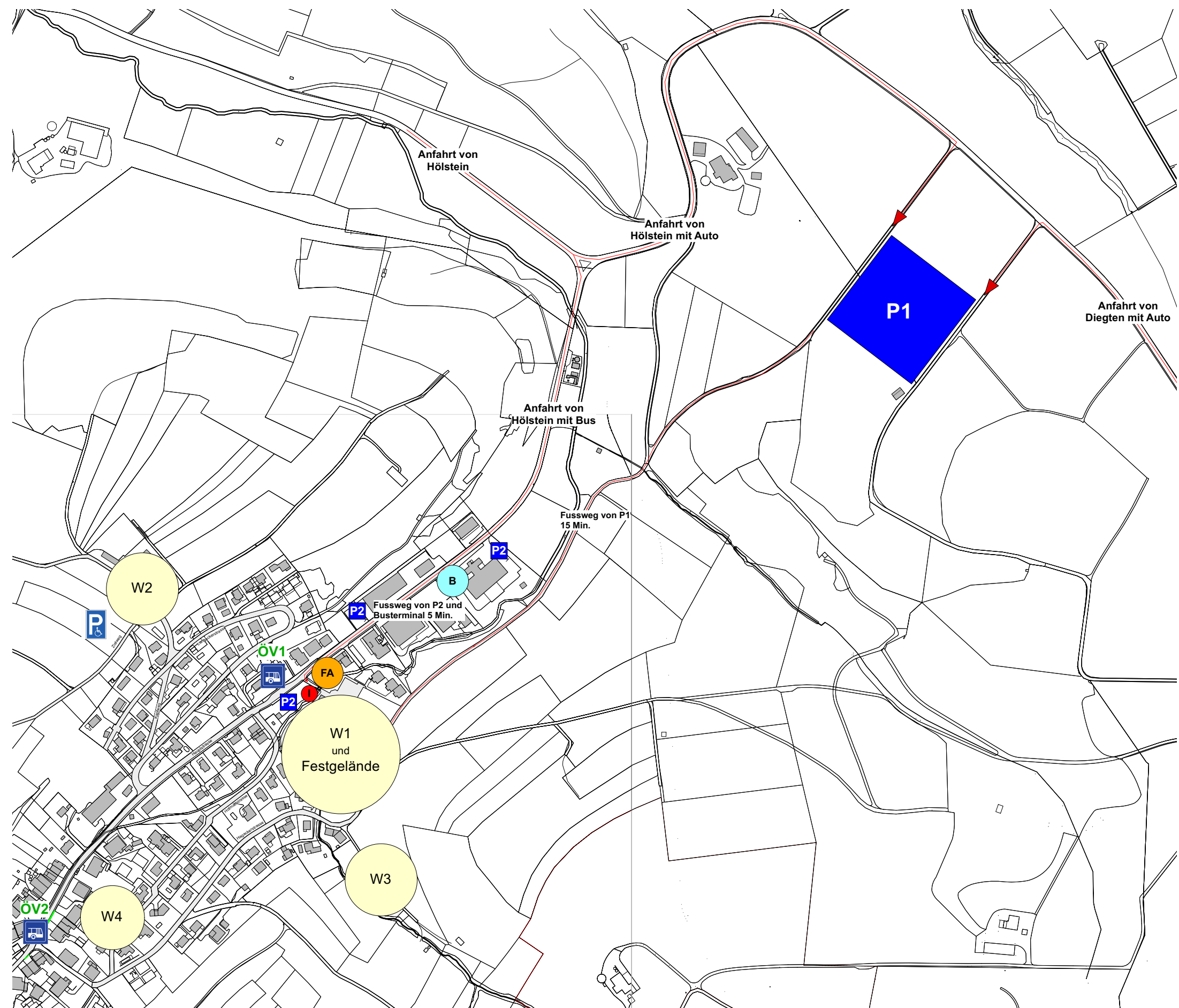


TS Transport Stafette
MEM Memory-Lauf
EP Eimerpumpe
WW Weitwurf

1 Verpflegungsstand:
 Hotdog, Sandwiches, Kuchen, Glace, Getränke, Kaffee
2 WC-Anlage
3 Zelt Anmeldung
Z2 Zelplatz und Materialdepot MUKI



Situationsplan ANFAHRT



- P1** Parkplatz für alle
- P2** Parkplatz Ehrengäste und MUKI
- B** BUSTERMINAL Ankunft/Abfahrt Turnende
- ÖV1** Bushaltestelle "Obere Matten" öffentlicher Verkehr
- ÖV2** Bushaltestelle "Dorf" öffentlicher Verkehr
- FA** Parkplatz Fahrräder

Achtung: der Fussweg zum Wettkampplatz W2 ist nicht rollstuhlgängig. Personen mit Beeinträchtigung können direkt beim Wettkampplatz W2 parkieren. Bitte vorher informieren.