



# Reinigung und Pflege von Bauwerk Fertigparkett

Holzbau Meilen

**strausak** GmbH

Zimmerei Umbauten Parkett Steko  
Wärmedämmungen Treppenbau

# QUALITÄTS-PASS

**Wir haben Ihren neuen Boden verlegt. Vielen Dank für Ihr Vertrauen.**

Hochwertiges Parkett sollte auch meisterhaft verlegt werden. Für die Qualität der Parkettverlegung stehen wir mit unserem guten Namen. Damit haben Sie jahrzehntelang Freude an Ihrem Parkettboden.

Haben Sie noch Fragen zu Ihrem Parkettboden? Wir stehen Ihnen jederzeit gerne zur Verfügung.

Bitte beachten Sie die nachfolgende Pflegeanweisung für Ihren Parkettboden. Alle von Bauwerk zugelassenen Original-Pflegeprodukte können Sie selbstverständlich bei uns beziehen.

Und wenn Ihr Boden nach jahrelanger Benutzung eine Auffrischung oder Renovierung nötig hat, dann empfehlen wir uns auch für diese Facharbeit.



### Verlegtes Produkt

### Holzart, Sortierung

### Oberflächenbehandlung

- Duroforte seidenmatt
- Duroforte matt
- Easy-Clean geölt
- VivaBene Naturöl

### Verlegedatum

### Verlegeart

- vollflächig verklebt
- schwimmend verlegt

### Verlegung ausgeführt durch

## HERZLICHEN GLÜCKWUNSCH ZU IHREM NEUEN BAUWERK PARKETTBODEN

Mit Parkett von Bauwerk haben Sie eine gute Wahl getroffen. Dieses hochwertige Markenparkett bildet die Grundlage für Ihr Wohnen und Leben. Bitte beachten Sie die nachfolgenden Pflegehinweise für Bauwerk Fertigparkett (gemäss SIA 753/DIN 18356). So sorgen Sie für die dauerhafte Schönheit Ihres Bodens.

### Holz ist ein natürlicher Werkstoff

Holz lebt und passt sich ständig dem Feuchtegehalt der Raumluft an. Während der Heizperiode sinkt die relative Luftfeuchtigkeit deutlich. Das Holz trocknet dabei aus und schwindet. Es entstehen sichtbare Fugen im Parkett. Je länger und stärker Sie die Räume beheizen, umso trockener ist die Raumluft und umso breitere Fugen entstehen. Durch die Einhaltung eines gesunden Raumklimas (20 –22 °C und ca. 40–50% rel. Raumluftfeuchtigkeit) können Sie dieser Erscheinung jedoch entgegenwirken. Raumluftbefeuchter sind deshalb während der Heizperiode zu empfehlen. Sie steigern ausserdem generell das Wohlbefinden der Bewohner. Im Sommer ist die Luft dagegen viel


feuchter. Die Fugen werden dann viel kleiner oder schliessen sich völlig. Bauwerk Parkett eignet sich für die Verlegung auf elektrisch oder mit Warmwasser erwärmter Fussbodenheizung. Die Oberflächentemperatur muss steuerbar sein und darf während der gesamten Nutzungsdauer an keiner Stelle auf der Parkettoberfläche 27 °C übersteigen. Im Vergleich mit Radiatoren beheizten Räumen ist bei Fussbodenheizung grundsätzlich mit einer verstärkten Fugenbildung und Schüsselung zu rechnen. Dies ist kein Qualitätsmangel. Weitere Details finden Sie in unserem Merkblatt zur Verwendung von Parkett auf Fussbodenheizung.



FW2B-01



Für die Reinigung und Pflege von bauseitig oberflächenbehandeltem Parkett wenden Sie sich an Ihren Verleger oder unseren technischen Dienst. Informationen erhalten Sie auch auf unserer Homepage [www.bauwerk.com](http://www.bauwerk.com).



## REINIGUNG UND PFLEGE VON SEIDENMATT VERSIEGELTEM PARKETT

### Allgemeines

Bauwerk Parkett ist mit der besonders abriebfesten und haltbaren Duroforte Versiegelung geschützt. Die Versiegelung unterstreicht die natürliche Schönheit des Holzes.

Im Laufe der Jahre wird die Versiegelung mehr oder weniger stark abgenutzt. Die laufende Reinigung und Pflege soll den Versiegelungslack schützen und die Schönheit des Bodens bewahren.

Ist die Versiegelung nach jahre- und jahrzehntelangem Gebrauch unansehnlich und beschädigt, kann der Parkettboden vollständig abgeschliffen und neu versiegelt werden.

### Erstpflege im Wohn- und öffentlichen Bereich

Bei Fertigparkett ist direkt nach der Verlegung generell eine Erstpflege erforderlich. Dadurch werden die unbehandelten Fugen- und Kantenbereiche gegen das Eindringen von Schmutz und Feuchtigkeit geschützt. Dies ist besonders wichtig bei feuchtigkeitsempfindlichen Holzarten wie z.B. Buche und Ahorn. Wir empfehlen für die Erstpflege das lösemittelhaltige **Bauwerk Wachs-Polish** pur aufzutragen und zu polieren. Diese Arbeit wird am besten durch Ihren Parkettleger ausgeführt. Er verwendet dafür eine Einscheiben-Tellermaschine und ein weisses Polier-Pad.

### Wohnbereich

#### Unterhaltsreinigung

Für die laufende Reinigung reicht im allgemeinen die Entfernung von Sand, Staub und Schmutz mit Harbesen, Mop oder Staubsauger. Haftender Schmutz lässt sich mit einem leicht angefeuchteten Tuch abwischen. Geben Sie dem Wischwasser **Bauwerk Parkett-Reiniger** bei oder benutzen Sie den praktischen **Bauwerk Sprühreiniger**. Hartnäckige Flecken können mit dem **Bauwerk Fleckenentferner** vorsichtig beseitigt werden.

#### Bitte beachten Sie:

- Auf keinen Fall ammoniakhaltige Allzweckreiniger verwenden!
- Den Boden nicht mit Wasser überschwemmen, da sonst Schäden u.a. durch Holzquellung entstehen können. Auch vom Einsatz sogenannter Nassreinigungsgeräte (Scheu-

- ersaugmaschinen) ist dringend abzuraten.
- Auf den Boden gelangtes Wasser oder andere Flüssigkeiten sind möglichst sofort wieder aufzunehmen.

#### Geräte für die Unterhaltsreinigung siehe Seite 10:

Der **Bauwerk Trapezwischer Taski** ist ein hochwertiges, universell einsetzbares Reinigungsgerät mit einfacher Handhabung für alle glatten Böden. Dazu verwenden Sie die passenden **Taski-Einwegtücher** oder das mehrfach verwendbare **Feuchtwischtuch**.

Auch der preiswerte **Bauwerk Flächenwischer** mit praktischer Kletttaftung ist bestens geeignet für die Reinigung und Pflege von Parkettböden. Dazu verwenden Sie das passende **Microfaser-Wischtuch** oder das **Feuchtwischtuch**.

#### Pflege

Neben der Reinigung ist es wichtig, dass Parkett auch gepflegt wird. Das heisst, die Lackschicht wird mit einer zusätzlichen Polish-Schicht geschützt.

Für normal beanspruchte Räume verwenden Sie **Bauwerk Parkett-Polish seidenmatt farblos**. Dieses wasserhaltige Polish wird vorzugsweise im Wischwasser verwendet und ergibt nach der Trocknung einen widerstandsfähigen Schutzfilm. Für die eingefärbten Bauwerk-Böden verwenden Sie ebenfalls zur normalen Unterhaltspflege das **Bauwerk Parkett-Polish seidenmatt farblos**.

#### Ausbessern von Kratzern und Scheuerstellen

Bei hellen Böden verschwinden diese normalerweise mit der normalen Pflege. Bei dunklen Holzarten und bei eingefärbten Böden verwenden Sie bitte die entsprechend **eingefärbten Bauwerk Polish-Produkte**. Diese können flächig oder partiell z.B. mit dem **Bauwerk Flächenwischer** (Seite 10) aufgebracht werden. (Für Produkte und Beratung wenden Sie sich an Ihren Parkettverleger).

#### Grundreinigung

Wenn sich nach mehrmaligem Pflegen eine zu dicke oder verschmutzte Schicht aufgebaut hat, kann diese mit einem Grundreinigungsmittel entfernt werden. Für das wasserhaltige Bauwerk Parkett-Polish seidenmatt wird der **Bauwerk Intensivreiniger** verwendet. Bitte beachten Sie die Gebrauchshinweise auf der Flasche oder sprechen Sie für diese Arbeit Ihren Parkettleger an. Anschliessend kann wieder je nach Beanspruchung gepflegt werden.

## Öffentlicher Bereich

### Unterhaltsreinigung

Für die laufende Reinigung reicht im allgemeinen die Entfernung von Staub und Schmutz mit Mop oder Staubsauger. Haftender Schmutz lässt sich mit einem leicht angefeuchteten Tuch abwischen. Geben Sie dem Wischwasser **Bauwerk Parkett-Reiniger** bei. Hartnäckige Flecken können mit dem **Bauwerk Fleckenentferner** vorsichtig beseitigt werden.

#### Bitte beachten Sie:

- Auf keinen Fall ammoniakhaltige Allzweckreiniger verwenden!
- Den Boden nicht mit Wasser überschwemmen, da sonst Schäden u.a. durch Holzquellung entstehen können. Auch vom Einsatz sogenannter Nassreinigungsgeräte (Scheuersaugmaschinen) ist dringend abzuraten.
- Auf den Boden gelangtes Wasser oder andere Flüssigkeiten sind möglichst sofort wieder aufzunehmen.

#### Geräte für die Unterhaltsreinigung siehe Seite 10:

Für grössere Flächen können Feuchtwischgeräte (keine Reinigungsautomaten) oder Tellermaschinen mit feinem Reinigungs-Pad eingesetzt werden.

Der **Bauwerk Drizzer** ist ein Schichtmittel-Auftragsgerät zur Profireinigung. Zum Drizzer Set gehören auch ein spezieller **Mop** und die passende **Mop-Halterung**.

#### Pflege

In Bereichen mit höherer Beanspruchung (Büros, Restaurants, Läden, Mehrzweckhallen etc.) empfehlen wir Erstpflege und regelmässige Unterhaltspflege mit **Bauwerk Wachs-Polish**. Es wird pur dünn aufgetragen, gleichmässig verteilt und anschliessend poliert. Diese Arbeit wird mit einer Tellermaschine mit weissem Pad ausgeführt.

Für normal beanspruchte Räume kann auch das **Bauwerk Parkett-Polish seidenmatt farblos** verwendet werden. Dieses wasserhaltige Polish wird vorzugsweise im Wischwasser verwendet und ergibt nach der Trocknung einen widerstandsfähigen Schutzfilm.

#### Grundreinigung

Wenn sich nach mehrmaligem Pflegen eine zu dicke oder verschmutzte Schicht aufgebaut hat, kann diese mit einem Grundreinigungsmittel entfernt werden. Das Bauwerk Wachs-Polish kann mit marktüblichen Lösungsmitteln entfernt werden. Bitte beachten Sie die Gebrauchshinweise auf der Flasche oder sprechen Sie für diese Arbeit bitte Ihren Parkettleger an. Anschliessend kann wieder je nach Beanspruchung gepflegt werden.



#### Reinigungs- und Pflegeset für seidenmatt versiegeltes Parkett

Art.Nr. 10003141

Inhalt: • Bauwerk Flächenwischer mit zwei Tüchern für den Polishauftrag und einem Mikrofaser-Wischtuch für die Wisch-Reinigung

- Bauwerk Parkett-Polish seidenmatt farblos
- Bauwerk Parkett-Reiniger
- Bauwerk Fleckenentferner

#### Wachs-Polish



Art.Nr. 11010990



#### Parkett-Reiniger



Art.Nr. 11010989



#### Sprühreiniger



Art.Nr. 10007194



#### Fleckenentferner



Art.Nr. 11011000



#### Parkett-Polish seidenmatt farblos



Art.Nr. 11011001



#### Intensivreiniger



Art.Nr. 11010992



## REINIGUNG UND PFLEGE VON **MATT** VERSIEGELTEM PARKETT

### Allgemeines

Bauwerk Parkett ist mit der besonders abriebfesten und haltbaren Duroforte Versiegelung geschützt. Die Versiegelung unterstreicht die natürliche Schönheit des Holzes. Im Laufe der Jahre wird die Versiegelung mehr oder weniger stark abgenutzt. Die laufende Reinigung und Pflege der Versiegelung soll den Versiegelungslack schützen und die Schönheit des Bodens bewahren. Ist die Versiegelung nach jahre- und jahrzehntelangem Gebrauch unansehnlich und beschädigt, kann der Parkettboden vollflächig abgeschliffen und neu versiegelt werden.

### Erstpflge im Wohn- und öffentlichen Bereich

Bei Fertigparkett ist direkt nach der Verlegung generell eine Erstpflge erforderlich. Dadurch werden die unbehandelten Fugen- und Kantenbereiche gegen das Eindringen von Schmutz und Feuchtigkeit geschützt. Dies ist besonders wichtig bei feuchtigkeitsempfindlichen Holzarten wie z.B. Buche und Ahorn.

Wir empfehlen für die Erstpflge das lösemittelhaltige **Bauwerk Wachs-Polish** einzusetzen. Diese Arbeit wird am besten durch Ihren Parkettleger ausgeführt. Er verwendet dafür eine Einscheiben-Tellermaschine und ein weisses Polier-Pad.

### Wohnbereich

#### Unterhaltsreinigung

Für die laufende Reinigung reicht im allgemeinen die Entfernung von Sand, Staub und Schmutz mit Haarbesen, Mop oder Staubsauger. Haftender Schmutz lässt sich mit einem leicht angefeuchteten Tuch abwischen. Geben Sie dem Wischwasser **Bauwerk Parkett-Reiniger** bei oder benutzen Sie den praktischen **Bauwerk Sprühreiniger**. Hartnäckige Flecken können mit dem **Bauwerk Fleckenentferner** vorsichtig beseitigt werden.

#### Bitte beachten:

- Auf keinen Fall ammoniakhaltige Allzweckreiniger verwenden!
- Den Boden nicht mit Wasser überschwemmen, da sonst Schäden u.a. durch Holzquellung entstehen können. Auch vom Einsatz sogenannter Nassreinigungsgeräte (Scheuersaugmaschinen) ist dringend abzuraten.
- Auf den Boden gelangtes Wasser oder andere Flüssigkeiten sind möglichst sofort wieder aufzunehmen.

#### Geräte für die Unterhaltsreinigung siehe Seite 10:

Der **Bauwerk Trapezwischer Taski** ist ein hochwertiges, universell einsetzbares Reinigungsgerät mit einfacher Handhabung für alle glatten Böden. Dazu verwenden Sie die passenden **Taski-Einwegtücher** oder das mehrfach verwendbare **Feuchtwischtuch**. Auch der preiswerte **Flächenwischer** mit praktischer Klett-haftung ist bestens geeignet für die Reinigung und Pflege von Parkettböden. Dazu verwenden Sie das passende **Microfaser-Wischtuch** oder das **Feuchtwischtuch**.

#### Pflege

Neben der Reinigung ist es wichtig, dass Parkett auch gepflegt wird. Das heisst, die Lackschicht wird mit einer zusätzlichen Polish-Schicht geschützt. Für normal beanspruchte Räume verwenden Sie das **Bauwerk Parkett-Polish matt farblos**. Dieses wasserhaltige Polish wird vorzugsweise im Wischwasser verwendet und ergibt nach der Trocknung einen widerstandsfähigen Schutzfilm. Für die eingefärbten Bauwerk-Böden verwenden Sie ebenfalls zur normalen Unterhaltspflege das **Bauwerk Parkett-Polish matt farblos**.

#### Ausbessern von Kratzern und Scheuerstellen

Bei hellen Böden verschwinden diese normalerweise mit der Unterhaltspflege. Bei dunklen Holzarten und bei eingefärbten Böden jedoch nicht. Verwenden Sie deshalb zur Beseitigung von hellen Gebrauchsspuren die entsprechend **eingefärbten Bauwerk Parkett-Polish matt**. (Für Produkte und Beratung wenden Sie sich an Ihren Parkettverleger). Diese können flächig oder partiell z.B. mit dem **Bauwerk Flächenwischer** (Seite 10) aufgebracht werden.

#### Grundreinigung

Ist ein Parkettboden extrem verschmutzt oder haben sich im Laufe der Zeit Pflegemittelschichten aufgebaut, kann

mit dem **Bauwerk Intensivreiniger** eine Grundreinigung durchgeführt werden. Bitte beachten Sie die Gebrauchshinweise auf der Flasche oder sprechen Sie für diese Arbeit Ihren Parkettleger an. Anschliessend kann wieder je nach Beanspruchung gepflegt werden.

### Öffentlicher Bereich

#### Unterhaltsreinigung

Für die laufende Reinigung reicht im allgemeinen die Entfernung von Staub und Schmutz mit Mop oder Staubsauger. Haftender Schmutz lässt sich mit einem leicht angefeuchteten Tuch abwischen. Geben Sie dem Wischwasser **Bauwerk Parkett-Reiniger** bei. Hartnäckige Flecken können mit dem **Bauwerk Fleckenentferner** vorsichtig beseitigt werden.

#### Bitte beachten Sie:

- Auf keinen Fall ammoniakhaltige Allzweckreiniger verwenden!
- Den Boden nicht mit Wasser überschwemmen, da sonst Schäden u.a. durch Holzquellung entstehen können. Auch vom Einsatz sogenannter Nassreinigungsgeräte (Scheuersaugmaschinen) ist dringend abzuraten.
- Auf den Boden gelangtes Wasser oder andere Flüssigkeiten sind möglichst sofort wieder aufzunehmen.

#### Geräte für die Unterhaltsreinigung siehe Seite 10:

Für grössere Flächen können Feuchtwischgeräte (keine Reinigungsautomaten) oder Tellermaschinen mit feinem Reinigungs-Pad eingesetzt werden. Der **Bauwerk Drizzer** ist ein Schichtmittel-Auftragsgerät zur Profipflege. Zum Drizzer Set gehört auch ein spezieller **Mop** und die passende **Mop-Halterung**.

#### Pflege

In Bereichen mit höherer Beanspruchung (Büros, Restaurants, Läden, Mehrzweckhallen etc.) empfehlen wir Erstpflge und regelmässige Unterhaltspflege mit **Bauwerk Wachs-Polish**. Es wird pur dünn aufgetragen, gleichmässig verteilt und anschliessend poliert. Diese Arbeit wird mit einer Tellermaschine mit weissem Pad ausgeführt.

Für normal beanspruchte Räume kann auch das **Bauwerk Parkett-Polish matt farblos** verwendet werden. Dieses wasserhaltige Polish wird vorzugsweise im Wischwasser verwendet und ergibt nach der Trocknung einen widerstandsfähigen Schutzfilm.

#### Grundreinigung

Ist ein Parkettboden extrem verschmutzt oder haben sich im Laufe der Zeit Pflegemittelschichten aufgebaut, kann mit dem **Bauwerk Intensivreiniger** eine Grundreinigung durchgeführt werden. Bitte beachten Sie die Gebrauchshinweise auf der Flasche oder sprechen Sie für diese Arbeit Ihren Parkettleger an. Anschliessend kann wieder je nach Beanspruchung gepflegt werden.

Holzbau Meilen  
**strausak** GmbH



**Reinigungs- und Pflegeset für matt versiegeltes Parkett**  
Art.Nr. 10005274

Inhalt: • Bauwerk Flächenwischer mit zwei Tüchern für den Polishauftrag und ein Mikrofaser-Wischtuch für die Wisch-Reinigung  
• Bauwerk Parkett-Polish matt farblos  
• Bauwerk Parkett-Reiniger  
• Bauwerk Fleckenentferner

Parkett-Polish  
matt farblos



Art.Nr. 10003304



Parkett-Reiniger



Art.Nr. 11010989



Sprühreiniger



Art.Nr. 10007194



Fleckenentferner



Art.Nr. 11011000



Intensivreiniger



Art.Nr. 11010992



## REINIGUNG UND PFLEGE VON GEÖLTEM PARKETT

### Allgemeines

Bauwerk bietet Ihnen zwei verschiedene werkseitige Öloberflächen an:

- Das **Easy-Clean-Hartöl** bildet eine wohnfertige, imprägnierende und teilweise filmbildende Oberfläche.
- Das **VivaBene Naturöl** bildet durch oxidative Aushärtung eine imprägnierende Oberfläche und muss zwingend nach der Verlegung fertig behandelt werden.

Bei der Pflege unterscheiden sich beide Ölbehandlungen lediglich im Punkt Endbehandlung / Erstpflege. **Ansonsten werden beide Öltypen gleich gereinigt und gepflegt.**

Die laufende Reinigung und Pflege der Oberfläche soll die Ölschicht vor Verschleiss schützen und das Aussehen der beanspruchten Parkettoberfläche erhalten oder verbessern.

Die nachfolgend aufgeführten Reinigungs- und Pflegemittel wurden speziell für die Bauwerk-Werköloberflächen entwickelt. In der Regel können sie auf anderen Öloberflächen (werkseitig oder baustellenseitig) nach entsprechender Eignungsprüfung ebenfalls verwendet werden.

### Wohn- und öffentlicher Bereich

#### Erstpflege von Easy-Clean-Hartöl

Bei Fertigparkett ist nach der Verlegung grundsätzlich eine Erstpflege erforderlich. Diese schützt die Fugen- und Kantenbereiche gegen das Eindringen von Schmutz und Feuchtigkeit. Das ist besonders wichtig bei feuchtigkeitsempfindlichen Holzarten wie z.B. Buche und Ahorn.

Für die Erstpflege von Easy-Clean-Hartöl wird das **Bauwerk Pflegeöl farblos** aufgetragen und mit einer Tellermaschine und weissem Pad einmassiert. Diese Arbeit wird am besten durch Ihren Parkettleger ausgeführt.

#### Fertigbehandlung von Bauwerk VivaBene Naturöl

Das mit VivaBene Naturöl vorbehandelte Bauwerk Parkett **muss** nach dem Verlegen fertig geölt werden. Dazu die Fläche nach der Verlegung reinigen: Kehren, staubsaugen und ohne Wischwasserzusatz nebelfeucht wischen. Trocknen lassen. Anschliessend das **Bauwerk Naturöl-Finish** auftragen und

mit einer Tellermaschine mit weissem Pad einmassieren. Diese Arbeit wird durch den Parkettleger ausgeführt. Der Boden ist nach 24 Stunden begehbar. Die Endhärte des Naturöl-Finish wird ca. nach einer Woche erreicht. In dieser Zeit darf der Boden nicht feucht gewischt und nicht abgedeckt werden.

### Unterhaltsreinigung

Für die laufende Reinigung reicht im allgemeinen die Entfernung von Sand, Staub und Schmutz mit Haarbesen, Mop oder Staubsauger. Haftender Schmutz lässt sich mit einem leicht angefeuchteten Tuch abwischen. Geben Sie dem Wischwasser **Bauwerk Parkett-Reiniger** bei oder benutzen Sie den praktischen **Bauwerk Sprühreiniger**. Hartnäckige Flecken können mit dem **Bauwerk Fleckenentferner** vorsichtig beseitigt werden.

#### Bitte beachten Sie:

- Auf keinen Fall ammoniakhaltige Allzweckreiniger verwenden!
- Den Boden nicht mit Wasser überschwemmen, da sonst Schäden u.a. durch Holzquellung entstehen können. Auch vom Einsatz sogenannter Nassreinigungsgeräte (Scheuersaugmaschinen) ist dringend abzuraten.
- Auf den Boden gelangtes Wasser oder andere Flüssigkeiten sind möglichst sofort wieder aufzunehmen.

#### Geräte für die Unterhaltsreinigung im Wohnbereich siehe Seite 10:

Der **Bauwerk Trapezwischer Taski** ist ein hochwertiges, universell einsetzbares Reinigungsgerät mit einfacher Handhabung für alle glatten Böden. Dazu verwenden Sie die passenden **Taski-Einwegtücher** oder das mehrfach verwendbare **Feuchtwischtuch**.

Auch der preiswerte **Bauwerk Flächenwischer** mit praktischer Kletthaftung ist bestens geeignet für die Reinigung und Pflege von Parkettböden. Dazu verwenden Sie das passende **Microfaser-Wischtuch** oder das **Feuchtwischtuch**.

#### Feuchtwischgeräte für den öffentlichen Bereich

Für grössere Flächen können Feuchtwischgeräte (keine Reinigungsautomaten) oder Tellermaschinen mit feinem Reinigungs-Pad eingesetzt werden.

#### Wischpflege für leichte Beanspruchung

Neben der Reinigung ist es wichtig, dass Parkett auch gepflegt wird. Das heisst, die Oberfläche wird mit neuem Öl aufgefrischt. Für die laufende Unterhaltspflege von leicht bean-

spruchten Parkettböden eignet sich am besten die **Bauwerk Wischpflege**. Dieses Pflegekonzentrat auf Basis von natürlichem Jojoba-Öl, wird dem Wischwasser beigegeben. Die Wischpflege, je nach Intensität der Beanspruchung und Abnutzung, in Intervallen von Wochen durchführen. Bitte beachten Sie die Anwendungshinweise auf der Flasche.

### Ölpflege bei starker Beanspruchung

Je nach Beanspruchung sollte die Oberfläche mit **Bauwerk Pflegeöl** aufgefrischt werden. Dazu wird das **Bauwerk Pflegeöl** dünn und vollflächig mit einem Flächenwischer oder dem Drizzer auf den gereinigten Parkettboden aufgetragen. Gleichmässig verteilen und trocknen lassen. Verbrauch ca. 15–20 g/m<sup>2</sup>. Nicht mit Tüchern trocken reiben. Die frisch geölte Parkettfläche vor einer erneuten Benutzung 3–4 Stunden trocknen lassen, d.h. nicht begehen.

### Ölpflege bei starker Beanspruchung und starker Verschmutzung

Zuerst den groben Schmutz durch Staubsaugen oder Wischen entfernen. Anschliessend den **Bauwerk Intensivreiniger** dünn auf der Parkettfläche verteilen. Kurze Zeit einwirken lassen und dann mit einer Einscheibenmaschine und Pad die Schmutzschicht lösen und sofort mit saugenden Tüchern aufnehmen, d.h. vom Boden entfernen. Die gereinigte Fläche grundsätzlich mit sauberem Wasser leicht feucht nachwischen und trocknen lassen. Danach das **Bauwerk Pflegeöl** dünn und vollflächig auftragen, gleichmässig verteilen und trocknen lassen. Dieses Pflegeöl nicht mit Tüchern trocken reiben! Nach einer Trocknungszeit von 3–4 Stunden kann die Parkettfläche bereits wieder benutzt werden. Bitte beachten Sie die Gebrauchshinweise auf den Flaschen oder sprechen Sie für diese Arbeit Ihren Parkettleger an. Anschliessend kann wieder je nach Beanspruchung gepflegt werden.

#### Ausnahmen

Bei stark beanspruchten Flächen in dunklen Holzarten oder mit eingefärbten Ölen wird vorzugsweise das entsprechend **eingefärbte Bauwerk Pflegeöl** angewendet. Dadurch werden helle **Kratzer** und **Scheuerstellen** wieder dunkel. (Für Produkte und Beratung wenden Sie sich an Ihren Parkettverleger).

#### Verwendung von anderen Pflegemitteln auf Bauwerk Produkten

Für die Pflege von geölten Parkettböden werden auf dem Markt diverse andere Öle, lösungsmittelhaltige flüssige Wachse, Wachspasten, Ölwachs-Emulsionen, Seifen usw. angeboten. Bei den meisten Ölen ist jedoch mit einer langen Trocknungszeit (12–16 Stunden) zu rechnen. Wachse bleiben relativ weich und härten nicht richtig aus. Aus diesem Grund sind mit Wachsen gepflegte Böden meistens stark striemenanfällig, schmutzempfindlich und rutschig. Wir empfehlen deshalb, für die Pflege der Bauwerk Öloberflächen nur die in diesem Merkblatt genannten Produkte einzusetzen. Der Einsatz anderer Pflegemittel erfolgt auf eigene Verantwortung.



#### Wichtiger Sicherheitshinweis

Ölgetränkte Tücher usw. können sich aufgrund der natürlichen Eigenschaften von trocknenden Pflanzenölen selbst entzünden. Daher ölgetränkte Tücher usw. in geschlossenen Metallgefässen aufbewahren oder im Freien, auf nicht brennbarem Untergrund ausgebreitet trocknen lassen. Nach dem vollständigen Austrocknen können die Tücher mit dem normalen Hausmüll entsorgt werden.



Reinigungs- und Pflegeset für **werkgeöltes Parkett**  
Art.Nr. 11017647

- Inhalt:
- Bauwerk Flächenwischer
  - Tücher für den Ölauftrag
  - Mikrofaser-Wischtuch für die Wisch-Reinigung
  - Bauwerk Pflegeöl
  - Bauwerk Wischpflege
  - Bauwerk Fleckenentferner

<p>Pflegeöl farblos</p>  <p>Art.Nr. 11010996</p>	<p>Parkett-Reiniger</p>  <p>Art.Nr. 11010989</p>	<p>Sprühreiniger</p>  <p>Art.Nr. 10007194</p>	<p>Fleckenentferner</p>  <p>Art.Nr. 11011000</p>	<p>Wischpflege</p>  <p>Art.Nr. 11010994</p>	<p>Intensivreiniger</p>  <p>Art.Nr. 11010992</p>
---	---	--	---	--	---

Art.Nr. 11011338

Zubehör:  
- Microfaser-Wischtuch (Art.Nr. 11011335)  
- Baumwoll-Feuchtwischtuch (Art.Nr. 11017646)



## REINIGUNGS- UND PFLEGE-GERÄTE

### Bauwerk Flächenwischer

Der preiswerte Flächenwischer mit praktischer Kletthaftung für Reinigung und Pflege von Parkettböden.

*Anwendung:* Eignet sich hervorragend zum nebelfeuchten Wischen und Auftragen von Bauwerk Wischpflege, Bauwerk Pflegeöl und wässrigen Bauwerk Parkett-Polishs.

Die Wischtücher, die für wasserhaltigen Produkte verwendet wurden, können anschliessend mit Wasser ausgewaschen werden. Ölgetränkte Tücher müssen entsorgt werden. *Achtung:* Selbstentzündungsgefahr. Beachten sie die Hinweise auf den Dosen.

Art.Nr. 10005277



### Bauwerk Drizzer Set

Schichtmittel-Auftragsgerät zur Profipflege von Lack und Öl.

*Anwendung:* Für die laufende Unterhaltspflege. Verwendung durch den Parkettleger, durch professionelle Reinigungsfirmen und durch den privaten Endverwender, zur Werterhaltung des Parkettbodens.

Das Reinigungs- oder Pflegemittel wird durch Pumpen unter Druck gesetzt und fächerförmig vor den Drizzer gesprüht. Dies erlaubt ein sofortiges und schnelles Arbeiten. Dank des stabilen Sprühkopfes ist der Drizzer auch härtesten Anforderungen gewachsen.

Zum Set gehört auch ein spezieller Mop (Art.Nr. 10005278) und die passende Mop-Halterung (Art.Nr. 10005279).

Art.Nr. 11011399

Zubehör:  
- Taski Einwegtücher (Art.Nr. 11011396)  
- Bauwerk Feuchtwischtuch (Art.Nr. 11011387)



### Bauwerk Trapezwischer Taski

Der Trapezwischer ist ein hochwertiges, universell verwendbares Reinigungsgerät mit einfacher Handhabung für versiegelte oder geölte Parkettböden.

*Anwendung:* Je nach Anspruch und Objektverhältnissen werden die Bauwerk Einwegtücher oder die mehrfach verwendbaren Bauwerk Feuchtwischtücher eingesetzt. Mittels Quickverschlüssen sind die Tücher rasch montiert und einsatzbereit.

Das nach allen Seiten bewegliche Gelenk ermöglicht die einfache Reinigung bis in den letzten Winkel. Der Taski Trapezwischer eignet sich auch hervorragend zum Auftragen von Bauwerk Parkett-Polish oder Bauwerk Pflegeöl. Bitte beachten Sie die Sicherheitsvorschriften für ölgetränkte Tücher und Geräte.

Art.Nr. 11011425

Zubehör:  
- Ersatzpad weiss (Art.Nr. 11011424)  
- Ersatzpad beige (Art.Nr. 11011423)



### Einscheiben-Tellermaschine PERFECT

Für die perfekte und komfortable Pflege von geölte und versiegelten Parkettböden im privaten Wohnbereich.

Einfache Unterhaltspflege mit dem Bauwerk Pflegeöl oder Bauwerk Wachs-Polish, das von der Einscheiben-Tellermaschine PERFECT optimal verteilt und einmassiert wird (ohne Bücken, Knien und Schwitzen!). Das perfekte Gerät für den privaten Haushalt.

PERFECT-Box 1 (Art. Nr. 10001844)  
Hilfsmittel zum Reinigen und Nachölen von geölte Parkettböden mit der Tellermaschine PERFECT.

- Inhalt:
- Bauwerk Pflegeöl
  - Baumwolltücher
  - Auftragungsschwamm grau
  - Schleifpad grau
  - Polierpad beige
  - Überziehschuhe

## ALLGEMEINE HINWEISE FÜR IHREN PARKETTBODEN (VERSIEGELT ODER GEÖLT)

- Durch eine wirksame Schmutzschleuse (Gitterrost, grobe Fussmatte und Textilmatte) am Eingang wird vermieden, dass Sand und Schmutz auf den Parkettboden gelangen.
- Unter Möbeln, Stuhl- und Tischbeinen usw. weiche Filzgleiter anbringen, zur Vermeidung von Kratzern und Eindrücken.
- Bei starker örtlicher Beanspruchung z.B. durch Stuhlrollen, empfiehlt es sich, eine handelsübliche Schutzmatte aus durchsichtigem Kunststoff auszulegen.
- Weiche Stuhlrollen verwenden und diese regelmässig reinigen.
- Auf den Boden gelangtes Wasser und andere Flüssigkeiten sind möglichst sofort wieder aufzunehmen!
- Für die Werterhaltung des Parkettbodens und das Wohlbefinden des Menschen ist die Einhaltung eines gesunden Raumklimas erforderlich. Besonders im Winter sollte auf eine ausreichende Luftbefeuchtung (z.B. durch Luftbefeuchter) Wert gelegt werden.
- Bei Holzarten mit höherem Schwind- und Quellverhalten (z.B. Buche) können im Winter etwas grössere Fugen und Schüsselungen entstehen. Durch Luftbefeuchtung und die Einhaltung eines gesunden Raumklimas (20–22 °C und 40–50% Luftfeuchtigkeit) kann dieser Erscheinung entgegengewirkt werden.

Die Angaben in dieser Pflegeanweisung beruhen auf unseren jahrzehntelangen Erfahrungen. Unsere Garantien beschränken sich grundsätzlich auf die Qualität unserer Produkte. Für unsorgfältige oder nicht fachgerechte Anwendungen können wir keinerlei Haftung übernehmen.

Weitere und aktuelle Informationen finden Sie im Internet: [www.bauwerk.com](http://www.bauwerk.com)





Holzbau Meilen

**strausak** GmbH



Zimmerei, Umbau  
Parkett, Steko  
Treppenbau  
Wärmedämmungen  
T: 044 923 01 29

**bauwerk**

DESIGNED TO LIVE