


lyne P 1200

Die elegante und leichte Profilleuchten - Familie

Die Profilleuchte mit vielseitiger Anwendung, direkter Lichtverteilung und erhöhter Dichtigkeit. Für Deckenmontage, Wandmontage oder als Pendelvariante ausgelegt. Hergestellt aus Aluminiumprofil von hoher Beständigkeit. Fein, edel, variantenreich, zuverlässig und sehr gut im Preis.



Anwendungen

Büro, Gewerbe, Gastro, Verkauf, Outdoor

Eigenschaften

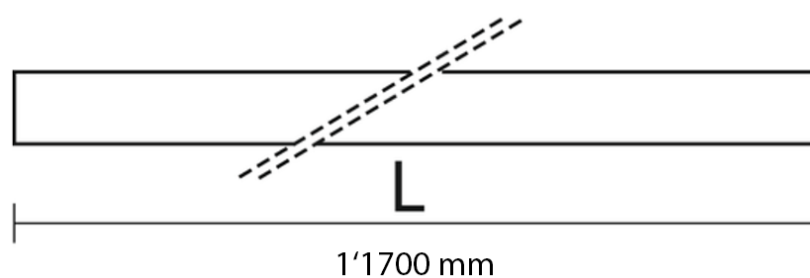
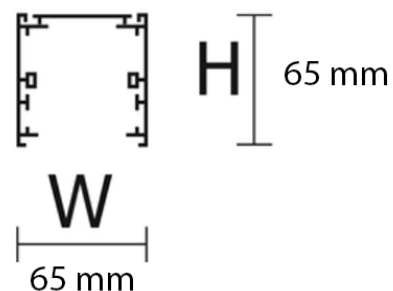
- Feines Aluminium Strangprofil mit 65 x 65 mm.
- mit OPAL- oder MPRM-Diffusor
- Decken-, Wand und Pendelvariante
- flickerfreies Licht
- sehr langlebig mit > 72'000h



Optionen

- Längen von 300 mm - 1'170 mm
- Lichtfarben: 3000K / 4000K
- Dimmbar (DALI, Bluetooth)
- Farbe: grau (Standard), RAL Farben (nach Definition)

Dimensionen



Technische Daten

Länge/Durchmesser	300 mm - 1'170 mm
Abmessungen (B*H)	65 mm - 65 mm
Lichtstrom	580 lm - 4170 lm
Leistung	9 W - 31 W
Spannung	220 - 240 V
Frequenz	50/60 Hz
Leistungsfaktor	-
Treiber	Tridonic, Philips
Farbtemperatur	3000K / 4000K
Colour Rendering Index (CRI)	> 80
Abstrahlcharakteristik	breitstrahlend
Steuerung	on/off, DALI, adjust

Material

Gewicht	max. 2.9 kg
Material der Abdeckung	PC / PMMA
Material	Aluminium
Farbe	Grau / Farbe nach RAL

Umweltbedingungen

Einsatzgebiet	indoor & outdoor
Umgebungstemperatur	-15 °C bis +40 °C
Installationshöhe	2 - 7 m
Schlagfestigkeit	Schutzklasse I
Schutzart	IP44
Spezielles	Optimales Preis-/Leistungsverhältnis

Nachhaltigkeit

Garantie	5 Jahre
Erwartete Lebensdauer	> 72'000 h (L80/B10)
Reparierbar	ja
Energieeffizienzklasse	A+ (energy saving)
Zertifizierungen	ENEC (Netzteil), CE, HACCP+

