

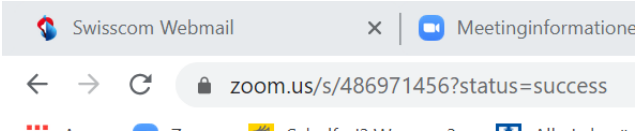
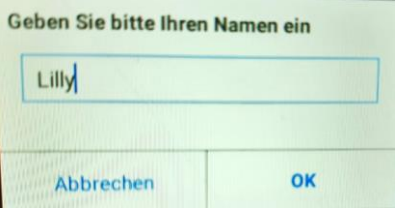
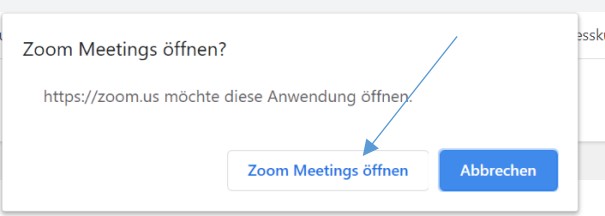
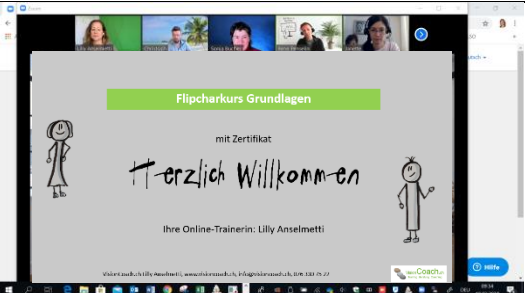


Kurzanleitung Einstieg Zoom

	<p>1. Zoom App installieren auf dem Laptop</p>
	<p>2. Internetbrowser Google Chrome starten</p>
<p>Link eingeben den du per Mail bekommst</p> 	<p>3. Meeting-ID in der Adresszeile eingeben: Bsp. https://zoom.us/j/702676735XXX <i>(Datenschutzerklärungen von Zoom zustimmen. Ev. Installiert sich Zoom von selber)</i></p>
	<p>4. Gib deinen Namen ein, der dann beim Video angezeigt wird.</p>
<p>5.</p>	<p>5.</p>
	<p>6. „Zoom Meeting öffnen“ klicken</p>
	<p>7. Du bist nun automatisch im Meeting drinnen und siehst das Startbild. Beachte die Menüleiste am unteren Bildschirmrand und schalte Ton und Video ein. Wenn alles gut gelaufen ist, kannst du mich nun sehen.</p>

Menüleiste am unteren Bildschirmrand

