


3. Teil:



**Browser  
Chrome**

# Chrome

- Chrome ist in allen Betriebssystemen installierbar
- Starten und elementar bedienen
- Ein Google Konto ist **nicht erforderlich**, aber von Vorteil

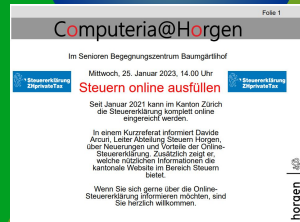


Icon klicken → anmelden → loslegen → die Webpage ist da!

[accounts.google.com](https://accounts.google.com)      Suchanfrage oder URL [Computeria Horgen](https://www.computeria-horgen.ch)  
(Uniform Resource Locator)

# Chrome nutzen zum Navigieren im WWW

- Direkter Aufruf von beigefügten Links
- Suchen von x-beliebigem Stichwort
- Eingabe von WWW-Adresse



Seite Computeria:  
Downloads →

CompuTreff  
Sunnyclock →

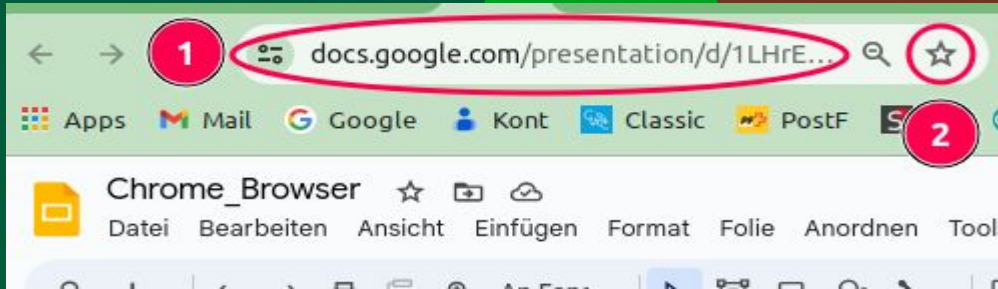
CompuTreff  
Steuern Online →

CompuTreff  
SBB Fahrplan →

[Direktzugriff SRF Meteo](#)

# In Chrome Lesezeichen setzen

- Wiederkehrende Adressen abspeichern
- In der URL **1** rechts aussen den Stern **2** klicken



- Unter *Bearbeiten* den Ordner *Lesezeichenleiste* wählen
- *Fertig!*

Die gespeicherten Lesezeichen können jederzeit geklickt werden.

# Der Startseite des Browsers Chrome ist die Suchmaschine!



- Eine Suchanfrage in die Zeile eintragen
- Eine bekannte URL in die Zeile eintragen
- Klick auf das Mikrophon  für Spracheingabe
- Klick auf Google Lens  sucht ähnliche Bilder

[Link zu Google Suche](#)

# Erweiterungen in Chrome sind hervorragende Helfer

Tausende **Erweiterungen** aller möglichen Kategorien von Tools über Shopping bis Kommunikation sind einfach in Chrome zu integrieren.



# Erweiterungen in Chrome sind hervorragende Helfer

Tausende **Erweiterungen** aller möglichen Kategorien von Tools über Shopping bis Kommunikation sind einfach in Chrome zu integrieren.

Eine Übersicht erhalten wir über das 3-Punkt-Menü ➡ *Erweiterungen* ➡ *Chrome Web Store besuchen*.

Direkter Zugriff hier: [Web Store](#)



# Erweiterungen in Chrome sind hervorragende Helfer

Tausende **Erweiterungen** aller möglichen Kategorien von Tools über Shopping bis Kommunikation sind einfach in Chrome zu integrieren.

Eine Übersicht erhalten wir über das 3-Punkt-Menü ➡ *Erweiterungen* ➡ *Chrome Web Store besuchen*.  
Direkter Zugriff hier: [Web Store](#)

Beispiel: Giphy for Chrome laden ➡ *Hinzufügen*. Bewegte Smily's.  
andere Erweiterungen: Language Tool, Sider (KI), JPG komprimieren, Lautstärke, Speed Test, Ad Blocker, Mailtrack, Web-Paint-Tool, Multi Chat WhatsApp und viele andere.

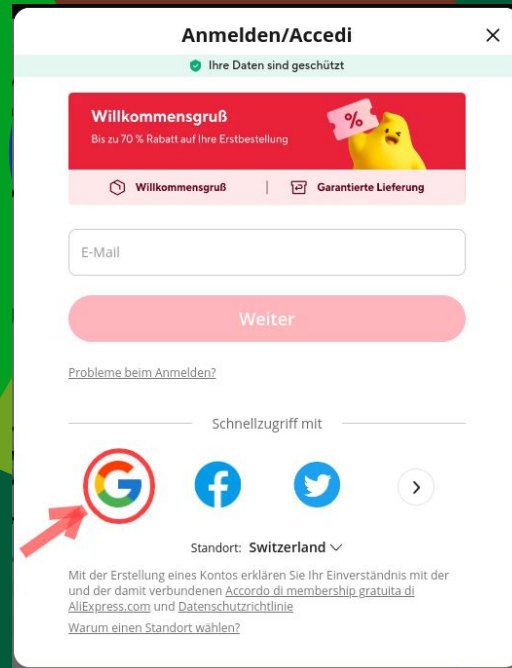


# Beispiel einer Erweiterung: GIPHY in Chrome



# Passkey wird von Chrome unterstützt. Passkey ist die moderne, schnelle und hochsichere Anmeldung für Webseiten

Im Anmeldefenster:  
Klick auf "G", nach wenigen  
Sekunden ist die Anmeldung  
erfolgt! Dank Austausch von  
öffentlichem und Erzeugung von  
privatem Schlüssel wird eine  
äusserst sichere Verbindung  
aufgebaut. Die Schlüssel werden  
sofort wieder gelöscht.



Passkey ist neu  
und noch nicht  
überall installiert.  
Passwörter werden  
sukzessive ersetzt.

[Link zu Aliexpress](#)

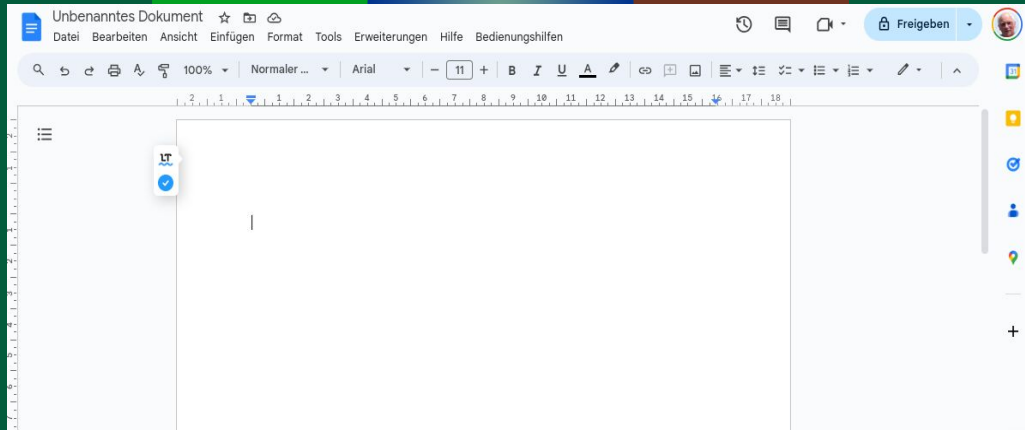
# Via Chrome zu Drive

**Drive** ist eine Sammlung von Office-Programmen mit Datenspeicher in der Cloud:

- Google Docs
- Google Tabellen
- Google Präsentationen
- Google Zeichnungen
- und vielen mehr

# Drive ist Teil von Chrome

## Beispiel: Docs

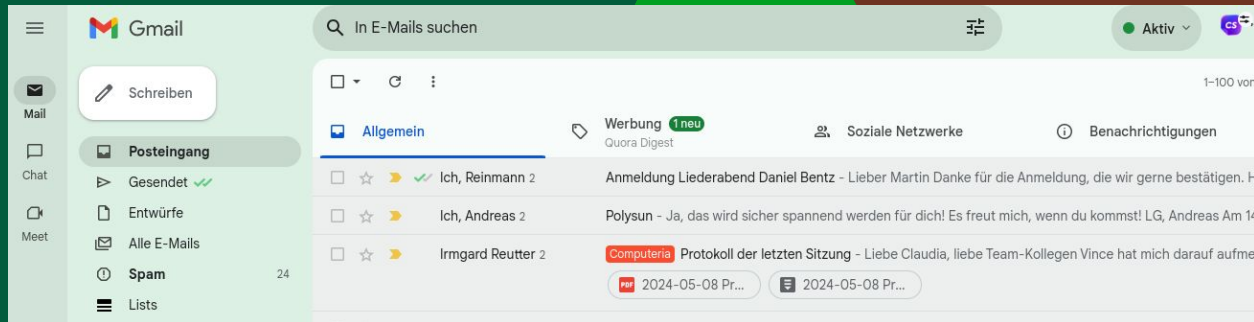


- ähnelt MS Word, Office 365
- automatisch speichern
- Freigabe für Mitarbeiter
- Versionsverlauf
- direkt als Mail versenden
- herunterladen als .docx, .pdf
- offline verfügbar
- Durchgriff auf Fotos, Bilder, gesamte Google Cloud

[Direktaufruf eines Docs](#): Einladung ChatGPT

# G-Mail ist Teil von Chrome

## Beispiel: G-Mail



- Web-Mail
- G-Mail und andere
- Kontakte sind integriert
- in Labels zusammenfassen
- Suchfunktion über alle Mails
- Mail versenden
- Durchgriff auf Fotos, Bilder, gesamte Google Cloud

# Sicherheit in Chrome




Chrome legt grossen Wert auf **sicheres Surfen**.

Die Sicherheitsmerkmale sind unter dem 3-Punkt-Menü → *Einstellungen* → *Datenschutz und Sicherheit* übersichtlich zusammengestellt.

Die Schaltfläche **Zum Sicherheitscheck** gibt eine Antwort bei Unklarheiten und fordert dazu auf, die Einstellungen allenfalls anzupassen.

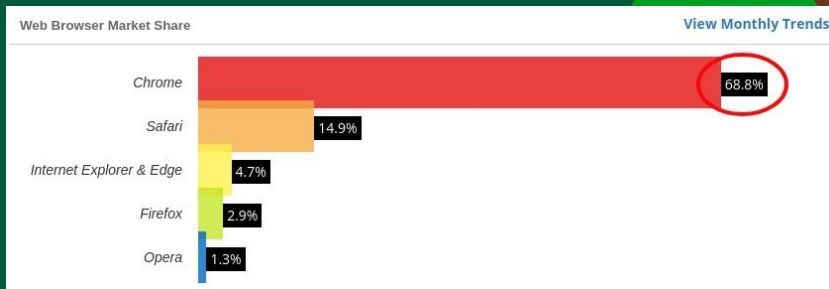
**Trotz allem: Alles, was über das Internet läuft, kann von Google (und anderen) mitgeschnitten werden, auch was ausserhalb von Chrome geschieht! Wirklich sicher sind nur verschlüsselte Botschaften.**

Wenn Sie die Sicherheit einer Website prüfen möchten, klicken Sie links neben der Webadresse auf das Sicherheitsstatussymbol:

-  „Standard (sicher)“
-  „Info“ oder „Nicht sicher“
-  „Nicht sicher“ oder „Schädlich“

# Marktanteil Chrome

global:



[w3counter.com/globalstats.php](https://w3counter.com/globalstats.php)

ist weltweit und  
in der Schweiz der  
meistbenutzte Browser

in der Schweiz:



<https://gs.statcounter.com/browser-market-share/all/switzerland>

29.05.2024



**Danke fürs Zuhören**