






Linoleum




Die Pflegeanleitungen für Möbeloberflächen beruhen auf den Angaben der jeweiligen Zulieferer und Hersteller.



Reinigung:

-  Oberfläche entstauben
-  Abhängig vom Verschmutzungsgrad HAREll konzentriert oder bis 1:10 mit Wasser verdünnt auf die Fläche aufbringen
-  Hartnäckigen Schmutz mit Spezialpad entfernen
-  Entsprechend des Verschmutzungsgrades bis 10 min einwirken lassen
-  Gelöster Schmutz und Filmreste aufnehmen und feucht nach wischen

Pflege:

-  Linoleum Pflegemittel mit nicht fuselnden Lappen oder Haushaltstüchern auftragen
-  Anschliessend gut trocken reiben
-  Bei Mattstellen gegebenenfalls wiederholen

Materialbedarf ca. 5 bis 10 g pro m²

Die Pflegefläche muss absolut trocken gerieben werden, da zurückbleibende Feuchtstellen zu Glanz führen können.

Behandelte Fläche ist nach ca. 10 Minuten wieder voll belastbar.

Achtung!

Verwendete Tücher nach Benutzen mit Pflegemittel gut trocknen lassen und nicht in nassem Zustand entsorgen, da bei ungünstigen Bedingungen durch die Oxydation von Leinölinhalten Selbstentzündung entstehen kann. Flammpunkt liegt bei 75°!

Das Produkt enthält keine gesundheitsgefährdenden Stoffe.

Zusätzliche Hinweise:



Unsere Einbauküchen sind wartungsfrei. Sie können jedoch die Lebensdauer der Küche verlängern, wenn Sie besonders häufig benutzte „bewegliche“ Teile wie Scharniere und Rollen ca. alle 2 Jahren mit einem Tropfen Öl schmieren.



Für einen einwandfreien Lauf der Auszüge ist es notwendig, die Führungsschienen sauber zu halten. Besonders in die Führung geratene Schmutzteile sollten umgehend mit einem Pinsel entfernt werden.



Auf die Abstellfläche (aller Art) sollte man auf keinen Fall heiße Pfannen stellen.



Zum Schneiden empfehlen wir ebenfalls eine geeignete Unterlage (Rüstbrett) zu verwenden.



Achtung: Möbelfronten dürfen auf keinen Fall mit einem Dampfreiniger behandelt werden!

Wir wünschen Ihnen viel Freude mit Ihrer hochwertigen Novum-Küche. Bei Fragen helfen wir Ihnen gerne weiter.

Ihr Novum Küchen-Team